

000001

CONCEPTO	Año		CONCEPTO	Año	
	2018	2017		2018	2017
ACTIVO			PASIVO		
<i>Activo Circulante</i>			<i>Pasivo Circulante</i>		
Efectivo y Equivalentes	31,043,647	32,085,230	Cuentas por Pagar a Corto Plazo	146,398,077	167,089,306
Derechos a Recibir Efectivo o Equivalentes	41,548,796	56,397,168	Documentos por Pagar a Corto Plazo	0	0
Derechos a Recibir Bienes o Servicios	1,460,356	12,590,612	Porción a Corto Plazo de la Deuda Pública a Largo Plazo	0	0
Inventarios	0	0	Títulos y Valores a Corto Plazo	0	0
Almacenes	0	894,428	Pasivos Diferidos a Corto Plazo	0	0
Estimación por Pérdida o Deterioro de Activos Circulantes	0	0	Fondos y Bienes de Terceros en Garantía y/o Administración a Corto Plazo	0	0
Otros Activos Circulantes	341,431	341,431	Provisiones a Corto Plazo	0	0
Total de Activos Circulantes	74,394,230	102,308,869	Otros Pasivos a Corto Plazo	21,218,641	20,209,625
			Total de Pasivos Circulantes	167,616,718	187,298,931
<i>Activo No Circulante</i>			<i>Pasivo No Circulante</i>		
Inversiones Financieras a Largo Plazo	43,247,390	43,247,390	Cuentas por Pagar a Largo Plazo	21,046,459	21,046,459
Derechos a Recibir Efectivo o Equivalentes a Largo Plazo	0	0	Documentos por Pagar a Largo Plazo	30,019,116	33,661,359
Bienes Inmuebles, Infraestructura y Construcciones en Proceso	207,438,929	278,701,873	Deuda Pública a Largo Plazo	0	0
Bienes Muebles	19,249,633	17,246,672	Pasivos Diferidos a Largo Plazo	0	0
Activos Intangibles	1,501,167	1,501,167	Fondos y Bienes de Terceros en Garantía y/o en Administración a Largo Plazo	73,599	0
Depreciación, Deterioro y Amortización Acumulada de Bienes	0	0	Provisiones a Largo Plazo	0	0
Activos Diferidos	843,782	1,244,129			
Estimación por Pérdida o Deterioro de Activos no Circulantes	0	0	Total de Pasivos No Circulantes	51,139,174	54,707,818
Otros Activos no Circulantes	0	0	Total del Pasivo	218,755,893	242,006,750
Total de Activos No Circulantes	272,280,900	341,941,231	HACIENDA PÚBLICA/ PATRIMONIO		
Total del Activo	346,675,130	444,250,099	<i>Hacienda Pública/Patrimonio Contribuido</i>		
			Aportaciones	0	0
			Donaciones de Capital	0	0
			Actualización de la Hacienda Pública / Patrimonio	56,645,510	56,645,510
			<i>Hacienda Pública/Patrimonio Generado</i>		
			Resultados del Ejercicio (Ahorro / Desahorro)	18,702,419	181,663,084
			Resultados de Ejercicios Anteriores	52,571,308	54,603,918
			Revalúos	0	0
			Reservas	0	0
			Rectificaciones de Resultados de Ejercicios Anteriores	0	0
			Exceso o Insuficiencia en la Actualización de la Hacienda Pública/Patrimonio	0	0
			Resultado por Posición Monetaria	0	0
			Resultado por Tenencia de Activos no Monetarios	0	0
			Total Hacienda Pública/ Patrimonio	127,919,238	292,912,512
			Total del Pasivo y Hacienda Pública / Patrimonio	346,675,130	534,919,262



Bajo protesta de decir verdad declaro que los Estados Financieros y sus Notas son razonablemente correctos y responsabilidad del emisor

ARQ. JUAN ANTONIO COSTA MEDINA
PRESIDENTE MUNICIPAL CONSTITUCIONAL AUTORIZO

LIC. EDGAR ALLAN COSS DOMINGUEZ
CONTRALOR MUNICIPAL REVISO



H. AYUNTAMIENTO 2018-2021
TAMAZUNCHALE
UN GOBIERNO HONESTO GARANTIZA PROGRESO
CONTRALORÍA

L.C. MANUEL DE JESUS VARGAS RIVERA
TESORERO MUNICIPAL ELABORO

LIC. WILFRIDO REYES ROMAN
SINDICO MUNICIPAL Vo. Bo.



H. AYUNTAMIENTO 2018-2021
TAMAZUNCHALE
UN GOBIERNO HONESTO GARANTIZA PROGRESO
SINDICATURA

H. AYUNTAMIENTO 2018 - 2021
TAMAZUNCHALE
Un gobierno honesto garantiza progreso
TESORERIA MUNICIPAL

Concepto	2018	2017	Concepto	2018	2017
INGRESOS Y OTROS BENEFICIOS			GASTOS Y OTRAS PÉRDIDAS		
Ingresos de la Gestión	14,028,536	29,981,172	Gastos de Funcionamiento	201,007,837	193,055,808
Impuestos	4,691,726	3,877,510	Servicios Personales	134,270,648	133,601,874
Cuotas y Aportaciones de Seguridad Social	0	0	Materiales y Suministros	14,812,044	15,650,848
Contribuciones de Mejoras	0	4,176	Servicios Generales	51,925,145	43,803,087
Derechos	6,545,233	5,789,443			
Productos	933,070	1,793,897	Transferencia, Asignaciones, Subsidios y Otras Ayudas	22,637,020	21,688,521
Aprovechamientos	1,858,508	18,516,146	Transferencias Internas y Asignaciones al Sector Público	0	0
Ingresos por Venta de Bienes y Prestación de Servicios	0	0	Transferencias al Resto del Sector Público	0	0
	0	0	Subsidios y Subvenciones	0	0
			Ayudas Sociales	22,637,020	21,688,521
Participaciones, Aportaciones, Convenios, Incentivos Derivados de la Colaboración Fiscal, Fondos Distintos de Aportaciones, Transferencias, Asignaciones, Subsidios y Subvenciones, y Pensiones y Jubilaciones	403,134,544	372,218,936	Pensiones y Jubilaciones	0	0
Participaciones, Aportaciones, Convenios, Incentivos Derivados de la Colaboración Fiscal, Fondos Distintos de Aportaciones	403,134,544	372,218,936	Transferencias a Fideicomisos, Mandatos y Contratos Análogos	0	0
Transferencias, Asignaciones, Subsidios y Subvenciones, y Pensiones y Jubilaciones	0	0	Transferencias a la Seguridad Social	0	0
			Donativos	0	0
Otros Ingresos y Beneficios	15,245	500,000	Transferencias al Exterior	0	0
Ingresos Financieros	0	0			
Incremento por Variación de Inventarios	0	0	Participaciones y Aportaciones	5,004,838	3,222,874
Disminución del Exceso de Estimaciones por Pérdida o Deterioro u Obsolescencia	0	0	Participaciones	0	0
Disminución del Exceso de Provisiones	0	0	Aportaciones	0	0
Otros Ingresos y Beneficios Varios	15,245	500,000	Convenios	5,004,838	3,222,874
Total de Ingresos y Otros Beneficios	417,178,326	402,700,108	Intereses, Comisiones y Otros Gastos de la Deuda Pública	3,171,132	3,203,781
			Intereses de la Deuda Pública	3,171,132	3,203,781
			Comisiones de la Deuda Pública	0	0
			Gastos de la Deuda Pública	0	0
			Costo por Coberturas	0	0
			Apoyos Financieros	0	0
			Otros Gastos y Pérdidas Extraordinarias	0	0
			Estimaciones, Depreciaciones, Deterioros, Obsolescencia y Amortizaciones	0	0
			Provisiones	0	0
			Disminución de Inventarios	0	0
			Aumento por Insuficiencia de Estimaciones por Pérdida o Deterioro y Obsolescencia	0	0
			Aumento por Insuficiencia de Provisiones	0	0
			Otros Gastos	0	0
			Inversión Pública	166,655,080	90,535,202
			Inversión Pública no Capitalizable	166,655,080	90,535,202
			Total de Gastos y Otras Pérdidas	398,475,907	311,706,186
			Resultados del Ejercicio (Ahorro/Desahorro)	18,702,419	90,993,921



Bajo protesta de decir verdad declaramos que los Estados Financieros y sus Notas son razonablemente correctos y responsabilidad del emisor

ARQ. JUAN ANTONIO COSTA MEDINA
 AUTORIZO PRESIDENTE MUNICIPAL CONSTITUCIONAL

LIC. EDGAR ALLAN CASS DOMINGUEZ
 REVISOR CONTRALOR MUNICIPAL



H. AYUNTAMIENTO 2018-2021
TAMAZUNCHALE
 UN GOBIERNO HONESTO GARANTIZA PROGRESO
CONTRALORÍA

L.C. MANUEL DE JESUS VARGAS RIVERA
 ELABORO TESORERO MUNICIPAL

LIC. WILARDO REYES ROMAN
 SINDICO MUNICIPAL VO Bo.



H. AYUNTAMIENTO 2018-2021
TAMAZUNCHALE
 UN GOBIERNO HONESTO GARANTIZA PROGRESO
SINDICATURA

H. AYUNTAMIENTO 2018 - 2021
TAMAZUNCHALE
 Un gobierno honesto garantiza progreso
TESORERIA MUNICIPAL

000003

Concepto	Hacienda Pública/Patrimonio Contribuido	Hacienda Pública/Patrimonio Generado de Ejercicios Anteriores	Hacienda Pública/Patrimonio Generado del Ejercicio	Exceso o Insuficiencia en la Actualización de la Hacienda Pública / Patrimonio	TOTAL
HACIENDA PÚBLICA/PATRIMONIO CONTRIBUIDO NETO 2017	56,645,510				56,645,510
Aportaciones	0				0
Donaciones de Capital	0				0
Actualización de la Hacienda Pública/Patrimonio	56,645,510				56,645,510
HACIENDA PÚBLICA /PATRIMONIO GENERADO NETO 2017		54,603,918	181,663,084		236,267,002
Resultados del Ejercicio (Ahorro/Desahorro)			181,663,084		181,663,084
Resultados de Ejercicios Anteriores		54,603,918			54,603,918
Revalúos		0		0	0
Reservas		0			0
Rectificaciones de Resultados de Ejercicios Anteriores		0			0
EXCESO O INSUFICIENCIA EN LA ACTUALIZACIÓN DE LA HACIENDA PÚBLICA/ PATRIMONIO NETO 2017				0	0
Resultado por Posición Monetaria				0	0
Resultado por Tenencia de Activos no Monetarios				0	0
HACIENDA PÚBLICA / PATRIMONIO NETO FINAL 2017	56,645,510	54,603,918	181,663,084	0	292,912,512
CAMBIOS EN LA HACIENDA PÚBLICA/PATRIMONIO CONTRIBUIDO NETO 2018	0				0
Aportaciones	0				0
Donaciones de Capital	0				0
Actualización de la Hacienda Pública/Patrimonio	0				0
VARIACIONES DE LA HACIENDA PÚBLICA / PATRIMONIO GENERADO NETO 2018		-2,032,610	-162,960,665		-164,993,274
Resultados del Ejercicio (Ahorro/Desahorro)			18,702,419		18,702,419
Resultados de Ejercicios Anteriores		-2,032,610	-181,663,084		-183,695,694
Revalúos		0	0	0	0
Reservas		0	0		0
Rectificaciones de Resultados de Ejercicios Anteriores			0		0
CAMBIOS EN EL EXCESO O INSUFICIENCIA EN LA ACTUALIZACIÓN DE LA HACIENDA PÚBLICA/ PATRIMONIO NETO 2018				0	0
Resultado por Posición Monetaria				0	0
Resultado por Tenencia de Activos no Monetarios				0	0
HACIENDA PÚBLICA / PATRIMONIO NETO FINAL 2018	56,645,510	52,571,308	18,702,419	0	127,919,238

Bajo protesta de decir verdad declaramos que los Estados Financieros y sus Notas son razonablemente correctos y responsabilidad del emisor

ARQ. JUAN ANTONIO COSTA MEDINA
AUTORIZO PRESIDENTE MUNICIPAL CONSTITUCIONAL

LIC. EDGAR ALLAN COSS DOMÍNGUEZ
REVISOR CONTRALOR MUNICIPAL

L.C. MANUEL DE JESUS VARGAS RIVERA
ELABORO TESORERO MUNICIPAL

LIC. WILFRIDO REYES ROMAN
V. B. SINDICO MUNICIPAL



H. AYUNTAMIENTO 2018-2021
TAMAZUNCHALE
UN GOBIERNO HONESTO GARANTIZA PROGRESO
CONTRALORÍA

H. AYUNTAMIENTO 2018-2021
TAMAZUNCHALE
UN GOBIERNO HONESTO GARANTIZA PROGRESO
SINDICATURA

000004

Concepto	Origen	Aplicación	Concepto	Origen	Aplicación
ACTIVO	99,577,930	2,002,961	PASIVO	1,082,615	24,333,472
Activo Circulante	27,914,639	0	Pasivo Circulante	1,009,016	20,691,229
Efectivo y Equivalentes	1,041,583	0	Cuentas por Pagar a Corto Plazo	0	20,691,229
Derechos a Recibir Efectivo o Equivalentes	14,848,372	0	Documentos por Pagar a Corto Plazo	0	0
Derechos a Recibir Bienes o Servicios	11,130,256	0	Porción a Corto Plazo de la Deuda Pública a Largo Plazo	0	0
Inventarios	0	0	Títulos y Valores a Corto Plazo	0	0
Almacenes	894,428	0	Pasivos Diferidos a Corto Plazo	0	0
Estimación por Pérdida o Deterioro de Activos Circulantes	0	0	Fondos y Bienes de Terceros en Garantía y/o Administración a Corto Plazo	0	0
Otros Activos Circulantes	0	0	Provisiones a Corto Plazo	0	0
Activo No Circulante	71,663,291	2,002,961	Otros Pasivos a Corto Plazo	1,009,016	0
Inversiones Financieras a Largo Plazo	0	0	Pasivo No Circulante	73,599	3,642,243
Derechos a Recibir Efectivo o Equivalentes a Largo Plazo	0	0	Cuentas por Pagar a Largo Plazo	0	0
Bienes Inmuebles, Infraestructura y Construcciones en Proceso	71,262,944	0	Documentos por Pagar a Largo Plazo	0	3,642,243
Bienes Muebles	0	2,002,961	Deuda Pública a Largo Plazo	0	0
Activos Intangibles	0	0	Pasivos Diferidos a Largo Plazo	0	0
Depreciación, Deterioro y Amortización Acumulada de Bienes	0	0	Fondos y Bienes de Terceros en Garantía y/o en Administración a Largo Plazo	73,599	0
Activos Diferidos	400,347	0	Provisiones a Largo Plazo	0	0
Estimación por Pérdida o Deterioro de Activos no Circulantes	0	0	HACIENDA PÚBLICA/ PATRIMONIO	0	164,993,274
Otros Activos no Circulantes	0	0	Hacienda Pública/Patrimonio Contribuido	0	0
			Aportaciones	0	0
			Donaciones de Capital	0	0
			Actualización de la Hacienda Pública / Patrimonio	0	0
			Hacienda Pública/Patrimonio Generado	0	164,993,274
			Resultados del Ejercicio (Ahorro / Desahorro)	0	162,960,665
			Resultados de Ejercicios Anteriores	0	2,032,610
			Revalúos	0	0
			Reservas	0	0
			Rectificaciones de Resultados de Ejercicios Anteriores	0	0
			Exceso o Insuficiencia en la Actualización de la Hacienda Pública/Patrimonio	0	0
			Resultado por Posición Monetaria	0	0
			Resultado por Tenencia de Activos no Monetarios	0	0



Bajo protesta de decir verdad declaramos que los Estados Financieros y sus Notas son razonablemente correctos y responsabilidad del emisor

ARQ. JUAN ANTONIO COSTA MEDINA
AUTORIZO PRESIDENTE MUNICIPAL CONSTITUCIONAL

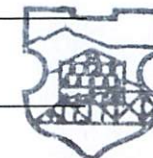
LIC. EDGAR ALLAN COSS DOMÍNGUEZ
REVISOR CONTRALOR MUNICIPAL



H. AYUNTAMIENTO 2018-2021
TAMAZUNCHALE
UN GOBIERNO HONESTO GARANTIZA PROGRESO
CONTRALORÍA

L.C. MANUEL DE JESUS VARGAS RIVERA
REVISOR TESORERO MUNICIPAL

LIC. WILFRIDO REYES ROMAN
Vo. Bo. SINDICO MUNICIPAL



H. AYUNTAMIENTO 2018-2021
TAMAZUNCHALE
UN GOBIERNO HONESTO GARANTIZA PROGRESO
SINDICATURA

H. AYUNTAMIENTO 2018 - 2021
TAMAZUNCHALE
Un gobierno honesto garantiza progreso
TESORERIA MUNICIPAL

Concepto	2018	2017	Concepto	2018	2017
Flujos de Efectivo de las Actividades de Operación			Flujos de Efectivo de las Actividades de Inversión		
Origen	414,371,503	381,890,065	Origen	0	0
Impuestos	4,691,726	3,877,510	Bienes Inmuebles, Infraestructura y Construcciones en Proceso	0	0
Cuotas y Aportaciones de Seguridad Social	0	0	Bienes Muebles	0	0
Contribuciones de mejoras	0	4,176	Otros Orígenes de Inversión	0	0
Derechos	6,545,233	5,789,443	Aplicación	2,002,961	544,052
Productos	0	0	Bienes Inmuebles, Infraestructura y Construcciones en Proceso	2,002,961	544,052
Aprovechamientos	0	0	Bienes Muebles	0	0
Ingresos por Venta de Bienes y Prestación de Servicios	0	0	Otras Aplicaciones de Inversión	0	0
Participaciones, Aportaciones, Convenios, Incentivos Derivados de la Colaboración Fiscal y Fondos Distintos de Aportaciones	403,134,544	372,218,936	Flujos Netos de Efectivo por Actividades de Inversión	-2,002,961	-544,052
Transferencias, Asignaciones, Subsidios y Subvenciones, y Pensiones y Jubilaciones	0	0			
Otros Orígenes de Operación	0	0			
	22,561,643	0			
Aplicación	224,746,609	227,446,679	Flujo de Efectivo de las Actividades de Financiamiento		
Servicios Personales	127,245,928	129,831,810	Origen	0	0
Materiales y Suministros	18,745,127	15,555,043	Endeudamiento Neto	0	0
Servicios Generales	51,205,271	42,838,845	Interno	0	0
Transferencias Internas y Asignaciones al Sector Público	0	0	Externo	0	0
Transferencias al resto del Sector Público	0	0	Otros Orígenes de Financiamiento	0	0
Subsidios y Subvenciones	0	0			
Ayudas Sociales	22,545,445	21,244,726	Aplicación	50,618,877	35,703,255
Pensiones y Jubilaciones	0	0	Servicios de la Deuda	50,618,877	35,703,255
Transferencias a Fideicomisos, Mandatos y Contratos Análogos	0	0	Interno	50,618,877	35,703,255
Transferencias a la Seguridad Social	0	0	Externo	0	0
Donativos	0	0	Otras Aplicaciones de Financiamiento	0	0
Transferencias al Exterior	0	0			
Participaciones	0	0	Flujos netos de Efectivo por Actividades de Financiamiento	-50,618,877	-35,703,255
Aportaciones	0	0			
Convenios	5,004,838	3,222,874			
Otras Aplicaciones de Operación	0	14,753,382	Flujos netos de Efectivo por Actividades de Financiamiento	-50,618,877	-35,703,255
Flujos Netos de Efectivo por Actividades de Operación	189,624,894	154,443,385	Incremento/Disminución Neta en el Efectivo y Equivalentes al Efectivo	137,003,057	118,196,078
			Efectivo y Equivalentes al Efectivo al inicio del Ejercicio	32,085,230	24,312,773
			Efectivo y Equivalentes al Efectivo al final del Ejercicio	169,088,287	142,508,852

Bajo protesta de decir verdad declaramos que los Estados Financieros y sus Notas son razonablemente correctos y responsabilidad del emisor



ARQ. JUAN ANTONIO COSTA MEDINA
AUTORIZO PRESIDENTE MUNICIPAL CONSTITUCIONAL

LIC. EDGAR ALLAN COSS DOMÍNGUEZ
REVISÓ SINDICO MUNICIPAL



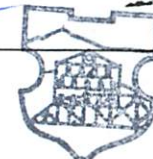
H. AYUNTAMIENTO 2018-2021
TAMAZUNCHALE
UN GOBIERNO HONESTO GARANTIZA PROGRESO
CONTRALORIA

L.C. MANUEL DE JESUS VARGAS RIVERA
ELABORO TESORERO MUNICIPAL

LIC. WILFRIDO REYES ROMAN
Vo Bo. SINDICO MUNICIPAL



H. AYUNTAMIENTO 2018 - 2021
TAMAZUNCHALE
Un gobierno honesto garantiza progreso
TESORERIA MUNICIPAL



H. AYUNTAMIENTO 2018-2021
TAMAZUNCHALE
UN GOBIERNO HONESTO GARANTIZA PROGRESO
SINDICATURA



COMISIÓN ASMO OPERADOR PARAMUNICIPAL DESCENTRALIZADO DE TAMAZUNCHALE
SAN LUIS POTOSÍ

Estado de Situación Financiera
Al 31/dic./2018



Usr: supervisor
Rep: rptEstadoSituacionFinanciera

Fecha y hora de Impresión 25/feb./2019 11:26 a. m.

	2018	2017*	2018	2017
ACTIVO			PASIVO	
ACTIVO CIRCULANTE	\$2,940,128.96	\$6,486,943.45	PASIVO CIRCULANTE	\$2,009,805.90
EFFECTIVO Y EQUIVALENTES	\$9,790.51	\$904,585.49	CUENTAS POR PAGAR A CORTO PLAZO	\$1,091,952.98
DERECHOS A RECIBIR EFECTIVO O EQUIVALENTES	\$2,522,921.52	\$5,154,931.03	DOCUMENTOS POR PAGAR A CORTO PLAZO	\$917,852.92
DERECHOS A RECIBIR BIENES O SERVICIOS	\$0.00	\$0.00	PORCIÓN A CORTO PLAZO DE LA DEUDA PÚBLICA A LA	\$0.00
INVENTARIOS	\$0.00	\$0.00	TÍTULOS Y VALORES A CORTO PLAZO	\$0.00
ALMACENES	\$407,416.93	\$407,416.93	PASIVOS DIFERIDOS A CORTO PLAZO	\$0.00
ESTIMACIÓN POR PÉRDIDA O DETERIORO DE ACTIVOS	\$0.00	\$0.00	FONDOS Y BIENES DE TERCEROS EN GARANTÍA Y/O A	\$0.00
OTROS ACTIVOS CIRCULANTES	\$0.00	\$0.00	PROVISIONES A CORTO PLAZO	\$0.00
Total de Activos Circulantes	\$2,940,128.96	\$6,486,943.45	OTROS PASIVOS A CORTO PLAZO	\$0.00
ACTIVO NO CIRCULANTE	\$1,519,930.79	\$2,044,745.16	Total de Pasivos Circulantes	\$2,009,805.90
INVERSIONES FINANCIERAS A LARGO PLAZO	\$0.00	\$0.00	PASIVO NO CIRCULANTE	\$0.00
DERECHOS A RECIBIR EFECTIVO O EQUIVALENTES A L	\$0.00	\$0.00	CUENTAS POR PAGAR A LARGO PLAZO	\$0.00
BIENES INMUEBLES, INFRAESTRUCTURA Y CONSTRUC	\$772,662.56	\$772,662.56	DOCUMENTOS POR PAGAR A LARGO PLAZO	\$0.00
BIENES MUEBLES	\$1,760,518.61	\$2,144,658.61	DEUDA PÚBLICA A LARGO PLAZO	\$0.00
ACTIVOS INTANGIBLES	\$65,273.10	\$30,000.00	PASIVOS DIFERIDOS A LARGO PLAZO	\$0.00
DEPRECIACIÓN, DETERIORO Y AMORTIZACIÓN ACUMU	-\$1,078,523.48	-\$802,576.01	FONDOS Y BIENES DE TERCEROS EN GARANTÍA Y/O A	\$0.00
ACTIVOS DIFERIDOS	\$0.00	\$0.00	PROVISIONES A LARGO PLAZO	\$0.00
ESTIMACIÓN POR PÉRDIDA O DETERIORO DE ACTIVOS	\$0.00	\$0.00	Total de Pasivos No Circulantes	\$0.00
OTROS ACTIVOS NO CIRCULANTES	\$0.00	\$0.00	Total de Pasivos	\$2,009,805.90
Total de Activos No Circulantes	\$1,519,930.79	\$2,044,745.16	HACIENDA PÚBLICA/ PATRIMONIO	\$0.00
Total de Activos	\$4,460,059.75	\$8,531,688.61	HACIENDA PÚBLICA/PATRIMONIO CONTRIBUIDO	\$0.00
			APORTACIONES	\$0.00
			DONACIONES DE CAPITAL	\$0.00
			ACTUALIZACIÓN DE LA HACIENDA PÚBLICA/PATRIMONI	\$0.00
			HACIENDA PÚBLICA /PATRIMONIO GENERADO	\$2,450,253.85
			RESULTADOS DEL EJERCICIO (AHORRO/ DESAHO	-\$591,458.06
			RESULTADOS DE EJERCICIOS ANTERIORES	\$323,763
			REVALUOS	\$1,256,637
			RESERVAS	\$0.00
			RECTIFICACIONES DE RESULTADOS DE EJERCICIOS AI	\$0.00
			EXCESO O INSUFICIENCIA EN LA ACTUALIZACIÓN DE LA H	\$0.00
			RESULTADO POR POSICIÓN MONETARIA	\$0.00
			RESULTADO POR TENENCIA DE ACTIVOS NO MONETA	\$0.00

000

*Impresión Basados en Saldos Iniciales



**COMISIÓN ASMO OPERADOR PARAMUNICIPAL DESCENTRALIZADO DE TAMAZUNCHALE
SAN LUIS POTOSÍ**

**Estado de Situación Financiera
Al 31/dic./2018**



Usr: supervisor
Rep: rptEstadoSituaciónFinanciera

Fecha y hora de impresión: 25/feb./2019 11:26 a. m.


	2018	2017*
CUENTAS DE ORDEN PRESUPUESTARIAS		
LEY DE INGRESOS		\$0.00
LEY DE INGRESOS ESTIMADA	\$15,213,512.06	\$12,981,605.35
LEY DE INGRESOS POR EJECUTAR	\$1,626,461.98	-\$699,729.20
MODIFICACIONES A LA LEY DE INGRESOS ESTIMADA	\$0.00	\$0.00
LEY DE INGRESOS DEVENGADA	\$13,587,050.08	\$13,681,334.55
LEY DE INGRESOS RECAUDADA	\$13,587,050.08	\$13,681,334.55
PRESUPUESTO DE EGRESOS		\$0.00
PRESUPUESTO DE EGRESOS APROBADO	\$15,213,512.06	\$12,981,605.35
PRESUPUESTO DE EGRESOS POR EJERCER	\$2,561,325.08	\$908,472.21
MODIFICACIONES AL PRESUPUESTO DE EGRESOS APF	\$1,291,840.25	\$1,681,356.52
PRESUPUESTO DE EGRESOS COMPROMETIDO	\$13,944,027.23	\$13,754,489.66
PRESUPUESTO DE EGRESOS DEVENGADO	\$13,942,926.97	\$13,754,489.65
PRESUPUESTO DE EGRESOS EJERCIDO	\$13,942,926.97	\$13,754,489.65
PRESUPUESTO DE EGRESOS PAGADO	\$13,942,926.97	\$13,754,489.65

"Bajo protesta de decir verdad declaramos que los Estados Financieros y sus notas, son razonablemente correctos y son responsabilidad del emisor".



ING. ARTURO ARADILLAS SANCHEZ
DIRECTOR GENERAL DIRECCION GENERAL


C.P. SALVADOR RUIZ ZUNIGA
CONTADOR



ADMINISTRATIVO

[Signature]

LIC. FERNANDO MORQUECHO BARRAGAN
CONTADOR INTERNO



0303

*Importe Pasados en Saldos Iniciales



**SMO OPERADOR PARAMUNICIPAL DESCENTRALIZADO DE TAMAZU
SAN LUIS POTOSÍ**
Estado de Actividades
Del 01/ene./2018 al 31/dic./2018

Usu: supervisor
Rep: rptEstadoActividades

Fecha y hora de Impresión 25/feb./2019
11:28 a. m.

	<u>2018</u>	<u>2017</u>
INGRESOS Y OTROS BENEFICIOS		
INGRESOS DE GESTIÓN	\$13,587,050.08	\$13,681,334.55
IMPUESTOS	\$0.00	\$0.00
CUOTAS Y APORTACIONES DE SEGURIDAD SOCIAL	\$0.00	\$0.00
CONTRIBUCIONES DE MEJORAS	\$0.00	\$0.00
DERECHOS	\$13,587,050.08	\$13,681,334.55
PRODUCTOS DE TIPO CORRIENTE *	\$0.00	\$0.00
APROVECHAMIENTOS DE TIPO CORRIENTE	\$0.00	\$0.00
INGRESOS POR VENTA DE BIENES Y SERVICIOS	\$0.00	\$0.00
INGRESOS NO COMPRENDIDOS EN LAS FRACCIONES DE LA LEY DE INGRESOS CAUSADOS EN EJEF	\$0.00	\$0.00
PARTICIPACIONES, APORTACIONES, TRANSFERENCIAS, ASIGNACIONES, SUBSIDIOS Y O	\$0.00	\$0.00
PARTICIPACIONES Y APORTACIONES	\$0.00	\$0.00
TRANSFERENCIAS, ASIGNACIONES, SUBSIDIOS Y OTRAS AYUDAS	\$0.00	\$0.00
OTROS INGRESOS Y BENEFICIOS	\$0.00	\$0.00
INGRESOS FINANCIEROS	\$0.00	\$0.00
INCREMENTO POR VARIACIÓN DE INVENTARIOS	\$0.00	\$0.00
DISMINUCIÓN DEL EXCESO DE ESTIMACIONES POR PÉRDIDA O DETERIORO U OBSOLESCENCIA	\$0.00	\$0.00
DISMINUCIÓN DEL EXCESO DE PROVISIONES	\$0.00	\$0.00
OTROS INGRESOS Y BENEFICIOS VARIOS	\$0.00	\$0.00
Total de Ingresos y Otros Beneficios	\$13,587,050.08	\$13,681,334.55
GASTOS Y OTRAS PÉRDIDAS		
GASTOS DE FUNCIONAMIENTO	\$11,692,720.43	\$11,879,898.30
SERVICIOS PERSONALES	\$6,137,638.44	\$6,233,216.76
MATERIALES Y SUMINISTROS	\$1,221,617.81	\$1,705,282.41
SERVICIOS GENERALES	\$4,333,464.18	\$3,941,399.13
TRANSFERENCIAS, ASIGNACIONES, SUBSIDIOS Y OTRAS AYUDAS	\$0.00	\$0.00
TRANSFERENCIAS INTERNAS Y ASIGNACIONES AL SECTOR PÚBLICO	\$0.00	\$0.00
TRANSFERENCIAS AL RESTO DEL SECTOR PÚBLICO	\$0.00	\$0.00
SUBSIDIOS Y SUBVENCIONES	\$0.00	\$0.00
AYUDAS SOCIALES	\$0.00	\$0.00
PENSIONES Y JUBILACIONES	\$0.00	\$0.00
TRANSFERENCIAS A FIDEICOMISOS, MANDATOS Y CONTRATOS ANÁLOGOS	\$0.00	\$0.00
TRANSFERENCIAS A LA SEGURIDAD SOCIAL	\$0.00	\$0.00
DONATIVOS	\$0.00	\$0.00
TRANSFERENCIAS AL EXTERIOR	\$0.00	\$0.00
PARTICIPACIONES Y APORTACIONES	\$0.00	\$0.00
PARTICIPACIONES	\$0.00	\$0.00
APORTACIONES	\$0.00	\$0.00
CONVENIOS	\$0.00	\$0.00
INTERESES, COMISIONES Y OTROS GASTOS DE LA DEUDA PÚBLICA	\$0.00	\$0.00
INTERESES DE LA DEUDA PÚBLICA	\$0.00	\$0.00
COMISIONES DE LA DEUDA PÚBLICA	\$0.00	\$0.00
GASTOS DE LA DEUDA PÚBLICA	\$0.00	\$0.00
COSTO POR COBERTURAS	\$0.00	\$0.00
APOYOS FINANCIEROS	\$0.00	\$0.00
OTROS GASTOS Y PÉRDIDAS EXTRAORDINARIAS	\$175,947.47	\$200,783.28



**SMO OPERADOR PARAMUNICIPAL DESCENTRALIZADO DE TAMAZU
SAN LUIS POTOSI**


**Estado de Actividades
Del 01/ene./2018 al 31/dic./2018**

Usu: supervisor
Rep: rptEstadoActividades


Fecha y hora de Impresión | 25/feb./2019
11:28 a. m.

	2018	2017
ESTIMACIONES, DEPRECIACIONES, DETERIOROS, OBSOLESCENCIA Y AMORTIZACIONES	\$175,947.47	\$200,783.28
PROVISIONES	\$0.00	\$0.00
DISMINUCIÓN DE INVENTARIOS	\$0.00	\$0.00
AUMENTO POR INSUFICIENCIA DE ESTIMACIONES POR PÉRDIDA O DETERIORO U OBSOLESCENCIA	\$0.00	\$0.00
AUMENTO POR INSUFICIENCIA DE PROVISIONES	\$0.00	\$0.00
OTROS GASTOS	\$0.00	\$0.00
Inversión Pública	\$2,309,840.24	\$1,276,949.76
Inversión Pública no Capitalizable	\$2,309,840.24	\$1,276,949.76
Total de Gastos y otras Pérdidas	\$14,178,508.14	\$13,357,631.34
Resultado del Ejercicio (Ahorro/Desahorro)	-\$591,458.06	\$323,703.21


"Bajo protesta de decir verdad declaramos que los Estados Financieros y sus notas, son razonablemente correctos y son responsabilidad del emisor".


ING. ARTURO ARADILLAS SANCHEZ
DIRECTOR GENERAL


APAST
DIRECCION GENERAL


LIC. FERNANDO MORQUECHO BARRAGAN
CONTRALOR INTERNO


APAST
CONTRALORIA
INTERNA


C.P. SALVADOR RUIZ ZUÑIGA
CONTADOR


APAST
ADMINISTRATIVO



SISTEMA OPERADOR PARAMUNICIPAL DESCENTRALIZADO DE TAMAZUNCHALE
SAN LUIS POTOSI

Estado de Variaciones en la Hacienda Pública
 Del 01/ene/2018 Al 31/dic./2018

Usu: supervisor
 Rep: rptEstadoVariacionHacienda

Fecha y hora de Impresión | 25/feb./2019 | 12:08 p. m.



Concepto	Hacienda Publica/ Patrimonio Generado			Ajustes por Cambios de Valor	Total*
	Hacienda Publica/ Patrimonio Contribuido	De Ejercicios Anteriores	Del Ejercicio		
HACIENDA PÚBLICA/PATRIMONIO CONTRIBUIDO NETO 2017					
APORTACIONES	\$0.00	\$0.00	\$0.00	\$0.00	\$0.00
DONACIONES DE CAPITAL	\$0.00	\$0.00	\$0.00	\$0.00	\$0.00
ACTUALIZACIÓN DE LA HACIENDA PÚBLICA/PATRIMONIO	\$0.00	\$0.00	\$0.00	\$0.00	\$0.00
HACIENDA PÚBLICA /PATRIMONIO GENERADO NETO 2017	\$0.00	\$1,256,637.87	\$323,703.21	\$0.00	\$1,580,341.08
RESULTADOS DEL EJERCICIO (AHORRO/ DESAHORRO)	\$0.00	\$0.00	\$323,703.21	\$0.00	\$323,703.21
RESULTADOS DE EJERCICIOS ANTERIORES	\$0.00	\$1,256,637.87	\$0.00	\$0.00	\$1,256,637.87
REVALÚOS	\$0.00	\$0.00	\$0.00	\$0.00	\$0.00
RESERVAS	\$0.00	\$0.00	\$0.00	\$0.00	\$0.00
RECTIFICACIONES DE RESULTADOS DE EJERCICIOS ANTERIORES	\$0.00	\$0.00	\$0.00	\$0.00	\$0.00
EXCESO O INSUFICIENCIA EN LA ACTUALIZACIÓN DE LA HACIENDA PÚBLICA/ P.	\$0.00	\$0.00	\$0.00	\$0.00	\$0.00
RESULTADO POR POSICIÓN MONETARIA	\$0.00	\$0.00	\$0.00	\$0.00	\$0.00
RESULTADO POR TENENCIA DE ACTIVOS NO MONETARIOS	\$0.00	\$0.00	\$0.00	\$0.00	\$0.00
HACIENDA PÚBLICA / PATRIMONIO NETO FINAL 2017	\$0.00	\$1,256,637.87	\$323,703.21	\$0.00	\$1,580,341.08
CAMBIOS EN LA HACIENDA PÚBLICA/PATRIMONIO CONTRIBUIDO NETO 2018	\$0.00	\$0.00	\$0.00	\$0.00	\$0.00
APORTACIONES	\$0.00	\$0.00	\$0.00	\$0.00	\$0.00
DONACIONES DE CAPITAL	\$0.00	\$0.00	\$0.00	\$0.00	\$0.00
ACTUALIZACIÓN DE LA HACIENDA PÚBLICA/PATRIMONIO	\$0.00	\$0.00	\$0.00	\$0.00	\$0.00
VARIACIONES DE LA HACIENDA PÚBLICA / PATRIMONIO GENERADO NETO 2018	\$0.00	-\$1,162,668.95	-\$915,161.27	\$0.00	-\$2,077,830.22
RESULTADOS DEL EJERCICIO (AHORRO/ DESAHORRO)	\$0.00	\$0.00	-\$591,458.06	\$0.00	-\$591,458.06
RESULTADOS DE EJERCICIOS ANTERIORES	\$0.00	-\$1,162,668.95	-\$323,703.21	\$0.00	-\$1,486,372.16
REVALÚOS	\$0.00	\$0.00	\$0.00	\$0.00	\$0.00
RESERVAS	\$0.00	\$0.00	\$0.00	\$0.00	\$0.00
RECTIFICACIONES DE RESULTADOS DE EJERCICIOS ANTERIORES	\$0.00	\$0.00	\$0.00	\$0.00	\$0.00
CAMBIOS EN EL EXCESO O INSUFICIENCIA EN LA ACTUALIZACIÓN DE LA HACIENDA PÚBLICA/ P.	\$0.00	\$0.00	\$0.00	\$0.00	\$0.00
RESULTADO POR POSICIÓN MONETARIA	\$0.00	\$0.00	\$0.00	\$0.00	\$0.00

0006



SISTEMA OPERADOR PARAMUNICIPAL DESCENTRALIZADO DE TAMAZUNCHALE
SAN LUIS POTOSI

Estado de Variaciones en la Hacienda Pública
 Del 01/ene/2018 Al 31/dic./2018

Usu. supervisor
 Rep. rptEstadoVariacionHacienda

Fecha y hora de impresión | 25/feb./2019 | 12:08 p. m.



Concepto	Hacienda Pública/ Patrimonio		Patrimonio Generado		Ajustes por Cambios de Valor	Total*
	Contribuido	De Ejercicios Anteriores	De Ejercicios Anteriores	Del Ejercicio		
RESULTADO POR TENENCIA DE ACTIVOS NO MONETARIOS	\$0.00		\$0.00	\$0.00	\$0.00	\$0.00
HACIENDA PÚBLICA / PATRIMONIO NETO FINAL 2018	\$0.00	\$93,968.92	\$93,968.92	-\$591,458.06	\$0.00	-\$497,489.14
*Importe Basados en Saldos Iniciales						

"Bajo protesta de decir verdad declaramos que los Estados Financieros y sus notas, son razonablemente correctos y son responsabilidad del emisor".

APAST
 ING. ARTURO ARADILLAS SANCHEZ
 DIRECTOR GENERAL

DIRECCION GENERAL

APAST
 C.P. SALVADOR RUIZ ZUNIGA
 CONTADOR

ADMINISTRATIVO

APAST
 LIC. FERNANDO MORQUECHO BARRAGAN
 CONTRALOR INTERINO
 CONTRALORIA
 INTERNA



**SMO OPERADOR PARAMUNICIPAL DESCENTRALIZADO DE TAMAZU
SAN LUIS POTOSÍ**

**Estado de Cambios en la Situación Financiera
Del 01/ene./2018 Al 31/dic./2018**

Usu: supervisor
Rep: rptEstadoCambiosSituacionFinanciera

Fecha y hora de Impresión | 25/feb./2019
12:10 p. m.

	<u>Origen*</u>	<u>Aplicación*</u>
ACTIVO	\$4,051,628.86	
<u>ACTIVO CIRCULANTE</u>	<u>\$3,526,814.49</u>	
EFFECTIVO Y EQUIVALENTES	\$894,804.98	
DERECHOS A RECIBIR EFECTIVO O EQUIVALENTES	\$2,632,009.51	
DERECHOS A RECIBIR BIENES O SERVICIOS		
INVENTARIOS		
ALMACENES		
ESTIMACIÓN POR PÉRDIDA O DETERIORO DE ACTIVOS CIRCULANTES		
OTROS ACTIVOS CIRCULANTES		
<u>ACTIVO NO CIRCULANTE</u>	<u>\$524,814.37</u>	
INVERSIONES FINANCIERAS A LARGO PLAZO		
DERECHOS A RECIBIR EFECTIVO O EQUIVALENTES A LARGO PLAZO		
BIENES INMUEBLES, INFRAESTRUCTURA Y CONSTRUCCIONES EN PROCESO		
BIENES MUEBLES	\$384,140.00	
ACTIVOS INTANGIBLES		\$35,273.10
DEPRECIACIÓN, DETERIORO Y AMORTIZACIÓN ACUMULADA DE BIENES	\$175,947.47	
ACTIVOS DIFERIDOS		
ESTIMACIÓN POR PÉRDIDA O DETERIORO DE ACTIVOS NO CIRCULANTES		
OTROS ACTIVOS NO CIRCULANTES		
PASIVO		\$1,107,499.11
<u>PASIVO CIRCULANTE</u>		<u>\$1,107,499.11</u>
CUENTAS POR PAGAR A CORTO PLAZO	\$30,355.93	
DOCUMENTOS POR PAGAR A CORTO PLAZO		\$1,137,855.04
PORCIÓN A CORTO PLAZO DE LA DEUDA PÚBLICA A LARGO PLAZO		
TÍTULOS Y VALORES A CORTO PLAZO		
PASIVOS DIFERIDOS A CORTO PLAZO		
FONDOS Y BIENES DE TERCEROS EN GARANTÍA Y/O ADMINISTRACIÓN A CORTO PLAZO		
PROVISIONES A CORTO PLAZO		
OTROS PASIVOS A CORTO PLAZO		
<u>PASIVO NO CIRCULANTE</u>		
CUENTAS POR PAGAR A LARGO PLAZO		
DOCUMENTOS POR PAGAR A LARGO PLAZO		
DEUDA PÚBLICA A LARGO PLAZO		
PASIVOS DIFERIDOS A LARGO PLAZO		
FONDOS Y BIENES DE TERCEROS EN GARANTÍA Y/O ADMINISTRACIÓN A LARGO PLAZO		
PROVISIONES A LARGO PLAZO		
HACIENDA PÚBLICA/ PATRIMONIO		\$2,944,129.75
<u>HACIENDA PÚBLICA/PATRIMONIO CONTRIBUIDO</u>		
APORTACIONES		
DONACIONES DE CAPITAL		
ACTUALIZACIÓN DE LA HACIENDA PÚBLICA/PATRIMONIO		
<u>HACIENDA PÚBLICA /PATRIMONIO GENERADO</u>		<u>\$2,944,129.75</u>
RESULTADOS DEL EJERCICIO (AHORRO/ DESAHORRO)		\$915,161.27
RESULTADOS DE EJERCICIOS ANTERIORES		\$1,162,668.95
REVALÚOS		
RESERVAS		
RECTIFICACIONES DE RESULTADOS DE EJERCICIOS ANTERIORES		
<u>EXCESO O INSUFICIENCIA EN LA ACTUALIZACIÓN DE LA HACIENDA PÚBLICA/ PATRIMONIO</u>		
RESULTADO POR POSICIÓN MONETARIA		
RESULTADO POR TENENCIA DE ACTIVOS NO MONETARIOS		

0008

*Importe Basados en Saldos Iniciales



**SMO OPERADOR PARAMUNICIPAL DESCENTRALIZADO DE TAMAZU
SAN LUIS POTOSI**

**Estado de Cambios en la Situación Financiera
Del 01/ene./2018 Al 31/dic./2018**

Usu: supervisor
Rep: rptEstadoCambiosSituacionFinanciera

Fecha y hora de Impresión | 25/feb./2019
12:10 p. m.

Origen*

Aplicación**

"Bajo protesta de decir verdad declaramos que los Estados Financieros y sus notas, son razonablemente correctos y son responsabilidad del emisor".

[Handwritten signature]



ING. ARTURO ARADILLAS SANCHEZ
DIRECTOR GENERAL

DIRECCION GENERAL

[Handwritten signature]

LIC. FERNANDO MORQUECHO BARRAGAN
CONTRALOR INTERNO

APAST
CONTRALORIA
INTERNA

C.P. SALVADOR RUIZ ZUNIGA
CONTADOR



ADMINISTRATIVO

0009



**SMO OPERADOR PARAMUNICIPAL DESCENTRALIZADO DE TAMAZU
SAN LUIS POTOSI**

**Estado de Flujos de Efectivo
Del 01/ene/2018 Al 31/dic./2018**

Usu: supervisor
Rep: rptEstadoFlujosEfectivo

Fecha y hora de Impresión | 25/feb./2019
12:12 p. m.

Concepto	2018	2017
FLUJOS DE EFECTIVO DE LAS ACTIVIDADES DE OPERACIÓN		
ORIGEN	\$13,984,410.19	\$15,082,695.60
IMPUESTOS	\$0.00	\$0.00
CUOTAS Y APORTACIONES DE SEGURIDAD SOCIAL	\$0.00	\$0.00
CONTRIBUCIONES DE MEJORAS	\$0.00	\$0.00
DERECHOS	\$13,587,050.08	\$13,681,334.55
PRODUCTOS DE TIPO CORRIENTE	\$0.00	\$0.00
APROVECHAMIENTOS DE TIPO CORRIENTE	\$0.00	\$0.00
INGRESOS NO COMPRENDIDOS EN LAS FRACCIONES DE LA LEY DE INGRESOS CAUSAL	\$0.00	\$0.00
INGRESOS POR VENTAS DE BIENES	\$0.00	\$0.00
PARTICIPACIONES Y APORTACIONES	\$0.00	\$0.00
TRANSFERENCIAS, ASIGNACIONES, SUBSIDIOS Y OTRA AYUDAS	\$0.00	\$0.00
OTROS ORÍGENES DE OPERACIÓN	\$397,360.11	\$1,401,361.05
APLICACIÓN	\$11,692,720.43	\$11,879,898.30
SERVICIOS PERSONALES	\$6,137,638.44	\$6,233,216.76
MATERIALES Y SUMINISTROS	\$1,221,617.81	\$1,705,282.41
SERVICIOS GENERALES	\$4,333,464.18	\$3,941,399.13
TRANSFERENCIAS INTERNAS Y ASIGNACIONES AL SECTOR PÚBLICO	\$0.00	\$0.00
TRANSFERENCIAS AL RESTO DEL SECTOR PÚBLICO	\$0.00	\$0.00
SUBSIDIOS Y SUBVENCIONES	\$0.00	\$0.00
AYUDAS SOCIALES	\$0.00	\$0.00
PENSIONES Y JUBILACIONES	\$0.00	\$0.00
TRANSFERENCIAS A FIDEICOMISOS, MANDATOS Y OTROS ANÁLOGOS	\$0.00	\$0.00
TRANSFERENCIAS A LA SEGURIDAD SOCIAL	\$0.00	\$0.00
DONATIVOS	\$0.00	\$0.00
TRANSFERENCIAS AL EXTERIOR	\$0.00	\$0.00
PARTICIPACIONES	\$0.00	\$0.00
APORTACIONES	\$0.00	\$0.00
CONVENIOS	\$0.00	\$0.00
OTRAS APLICACIONES DE OPERACIÓN	\$0.00	\$0.00
FLUJOS NETOS DE EFECTIVO POR ACTIVIDADES DE OPERACIÓN	\$2,291,689.76	\$3,202,797.30
FLUJOS DE EFECTIVO DE LAS ACTIVIDADES DE INVERSIÓN		
ORIGEN	\$0.00	\$0.00
BIENES INMUEBLES, INFRAESTRUCTURA Y CONSTRUCCIONES EN PROCESO	\$0.00	\$0.00
BIENES MUEBLES	\$0.00	\$0.00
OTROS ORIGENES DE INVERSIÓN	\$0.00	\$0.00
APLICACIÓN	\$1,313,918.34	\$1,416,555.65
BIENES INMUEBLES, INFRAESTRUCTURA Y CONSTRUCCIONES EN PROCESO	\$1,229,692.66	\$1,276,969.76
BIENES MUEBLES	\$84,225.68	\$109,585.89
OTRAS APLICACIONES DE INVERSIÓN	\$0.00	\$30,000.00
FLUJOS NETOS DE EFECTIVO POR ACTIVIDADES DE INVERSIÓN	-\$1,313,918.34	-\$1,416,555.65
FLUJO DE EFECTIVO DE LAS ACTIVIDADES DE FINANCIAMIENTO		
ORIGEN	\$0.00	\$0.00
ENDEUDAMIENTO NETO	\$0.00	\$0.00
INTERNO	\$0.00	\$0.00
EXTERNO	\$0.00	\$0.00
OTROS ORIGENES DE FINANCIAMIENTO	\$0.00	\$0.00
APLICACIÓN	\$936,288.20	\$458,035.70
SERVICIOS DE LA DEUDA	\$936,288.20	\$458,035.70
INTERNO	\$936,288.20	\$458,035.70
EXTERNO	\$936,288.20	\$458,035.70
OTRAS APLICACIONES DE FINANCIAMIENTO	\$0.00	\$0.00
FLUJOS NETOS DE EFECTIVO POR ACTIVIDADES DE FINANCIAMIENTO	-\$1,872,576.40	-\$916,071.40
INCREMENTO/DISMINUCIÓN NETA EN EL EFECTIVO Y EQUIVALENTES AL EFECTIVO Y EQUIVALENTES AL EFECTIVO AL INICIO DEL EJERCICIO	-\$894,804.98	\$870,170.25
EFFECTIVO Y EQUIVALENTES AL EFECTIVO AL INICIO DEL EJERCICIO	\$904,595.49	\$34,425.24
EFFECTIVO Y EQUIVALENTES AL EFECTIVO AL FINAL DEL EJERCICIO	\$9,790.51	\$904,595.49

0010



**SMO OPERADOR PARAMUNICIPAL DESCENTRALIZADO DE TAMAZU
SAN LUIS POTOSI**

**Estado de Flujos de Efectivo
Del 01/ene/2018 Al 31/dic./2018**

Usr: supervisor
Rep: rptEstadoFlujosEfectivo

Fecha y hora de Impresión | 25/feb./2019
12:12 p. m.

Concepto

2018

2017

"Bajo protesta de decir verdad declaramos que los Estados Financieros y sus notas, son razonablemente correctos y son responsabilidad del emisor".

[Handwritten signature]



ING. ARTURO ARADILLAS SANCHEZ

DIRECCION GENERAL

DIRECTOR GENERAL

C.P. SALVADOR RUIZ ZUNIGA

CONTADOR



ADMINISTRATIVO

[Handwritten signature]

LIC. FERNANDO MORQUECHO BARRAGAN

CONTROLADOR INTERNO

**CONTRALORIA
INTERNA**