



MUNICIPIO DE TAMAZUNCHALE
Estado Analítico del Ejercicio del Presupuesto de Egresos
Clasificación por Objeto del Gasto (Capítulo y Concepto)
Del 1 de Enero al 31 de Diciembre de 2022


| Concepto | Egresos | | | | | | Subejercicio |
|---|--------------------|----------------------------------|------------------------|--------------------|--------------------|-------------------|--------------|
| | 1 Aprobado | 2 Ampliaciones/ (Reducciones) | 3 = (1 + 2) Modificado | 4 Devengado | 5 Pagado | 6 = (3 - 4) | |
| Servicios Personales | 141,082,190 | 8,120,963 | 149,203,153 | 145,633,814 | 145,633,814 | 3,569,339 | |
| Remuneraciones al Personal de Carácter Permanente | 83,091,600 | -20,019,256 | 63,072,342 | 59,735,012 | 59,735,012 | 3,337,331 | |
| Remuneraciones al Personal de Carácter Transitorio | 28,566,163 | 7,607,730 | 36,203,893 | 36,203,893 | 36,203,893 | 0 | |
| Remuneraciones Adicionales y Especiales | 21,756,000 | 186,366 | 21,942,366 | 21,865,340 | 21,865,340 | 77,026 | |
| Seguridad Social | 0 | 0 | 0 | 0 | 0 | 0 | |
| Otras Prestaciones Sociales y Económicas | 7,639,428 | 20,346,124 | 27,984,551 | 27,829,569 | 27,829,569 | 154,982 | |
| Previsiones | 0 | 0 | 0 | 0 | 0 | 0 | |
| Pago de Estímulos a Servidores Públicos | 0 | 0 | 0 | 0 | 0 | 0 | |
| Materiales y Suministros | 10,966,690 | 11,536,783 | 22,503,473 | 18,331,406 | 18,217,756 | 4,172,067 | |
| Materiales de Administración, Emisión de Documentos y Artículos Oficiales | 3,521,838 | 903,901 | 4,425,739 | 3,956,179 | 3,956,179 | 469,560 | |
| Alimentos y Utensilios | 641,852 | 107,024 | 748,876 | 654,679 | 654,063 | 94,197 | |
| Materiales Primas y Materiales de Producción y Comercialización | 0 | 0 | 0 | 0 | 0 | 0 | |
| Materiales y Artículos de Construcción y de Reparación | 1,770,000 | 3,782,918 | 5,552,918 | 3,276,372 | 3,276,372 | 2,276,545 | |
| Productos Químicos, Farmacéuticos y de Laboratorio | 221,000 | 231,460 | 452,460 | 399,431 | 399,431 | 53,029 | |
| Combustibles, Lubricantes y Aditivos | 3,000,000 | 5,027,694 | 8,027,694 | 7,195,444 | 7,082,410 | 832,239 | |
| Vestuario, Blancos, Prendas de Protección y Artículos Deportivos | 207,000 | 281,694 | 488,694 | 461,114 | 461,114 | 27,580 | |
| Materiales y Suministros Para Seguridad | 0 | 101,740 | 101,740 | 101,510 | 101,510 | 230 | |
| Herramientas, Refacciones y Accesorios Menores | 1,605,000 | 1,100,362 | 2,705,362 | 2,286,676 | 2,286,676 | 418,685 | |
| Servicios Generales | 11,610,000 | 40,142,437 | 51,752,437 | 46,556,288 | 46,143,607 | 5,194,148 | |
| Servicios Básicos | 1,995,000 | 15,090,811 | 17,085,811 | 15,222,594 | 15,195,310 | 1,294,504 | |
| Servicios de Arrendamiento | 2,220,000 | 3,170,059 | 5,390,059 | 4,155,555 | 4,043,277 | 1,863,217 | |
| Servicios Profesionales, Científicos, Técnicos y Otros Servicios | 1,470,000 | 6,966,453 | 8,436,453 | 7,704,267 | 7,668,332 | 732,186 | |
| Servicios Financieros, Bancarios y Comerciales | 460,000 | 245,442 | 705,442 | 692,451 | 692,451 | 12,991 | |
| Servicios de Instalación, Reparación, Mantenimiento y Conservación | 540,000 | 999,844 | 1,539,844 | 1,479,965 | 1,479,965 | 59,880 | |
| Servicios de Comunicación Social y Publicidad | 610,000 | 3,598,162 | 4,208,162 | 4,116,601 | 4,116,601 | 91,561 | |
| Servicios de Traslado y Viáticos | 415,000 | 1,719,802 | 2,134,802 | 1,949,443 | 1,949,443 | 185,359 | |
| Servicios Oficiales | 2,900,000 | 5,862,109 | 8,762,109 | 7,606,213 | 7,606,213 | 1,155,896 | |
| Otros Servicios Generales | 1,000,000 | 2,489,754 | 3,489,754 | 3,631,200 | 3,631,200 | -141,446 | |
| Transferencias, Asignaciones, Subsidios y Otras Ayudas | 9,448,000 | 15,382,166 | 24,830,166 | 23,558,667 | 23,522,866 | 1,271,499 | |
| Transferencias Internas y Asignaciones al Sector Público | 0 | 2,670,974 | 2,670,974 | 2,050,668 | 2,050,668 | 620,306 | |
| Transferencias al Resto del Sector Público | 0 | 2,007,728 | 2,007,728 | 2,007,728 | 2,007,728 | 0 | |
| Subsidios y Subvenciones | 0 | 2,477,123 | 2,477,123 | 2,477,123 | 2,477,123 | 0 | |
| Ayudas Sociales | 9,448,000 | 8,216,341 | 17,664,341 | 17,016,786 | 16,980,985 | 647,555 | |
| Pensiones y Jubilaciones | 0 | 10,000 | 10,000 | 6,362 | 6,362 | 3,638 | |
| Transferencias a Fideicomisos, Mandatos y Otros Análogos | 0 | 0 | 0 | 0 | 0 | 0 | |
| Transferencias a la Seguridad Social | 0 | 0 | 0 | 0 | 0 | 0 | |
| Donativos | 0 | 0 | 0 | 0 | 0 | 0 | |
| Transferencias al Exterior | 0 | 0 | 0 | 0 | 0 | 0 | |
| Bienes Muebles, Inmuebles e Intangibles | 1,741,619 | -367,314 | 1,374,305 | 1,189,199 | 1,180,499 | 185,105 | |
| Mobiliario y Equipo de Administración | 290,000 | 498,949 | 748,949 | 699,252 | 699,252 | 49,697 | |
| Mobiliario y Equipo Educativo y Recreativo | 350,000 | -327,190 | 22,810 | 16,400 | 16,400 | 6,410 | |
| Equipo e Instrumental Médico y de Laboratorio | 290,000 | -210,939 | 39,061 | 12,757 | 12,757 | 26,304 | |
| Vehículos y Equipo de Transporte | 0 | 0 | 0 | 0 | 0 | 0 | |
| Equipo de Defensa y Seguridad | 0 | 367,560 | 367,560 | 367,560 | 367,560 | 0 | |
| Maquinaria, Otros Equipos y Herramientas | 891,619 | -695,693 | 195,926 | 93,231 | 84,531 | 102,695 | |
| Activos Biológicos | 0 | 0 | 0 | 0 | 0 | 0 | |
| Bienes Inmuebles | 0 | 0 | 0 | 0 | 0 | 0 | |
| Activos Intangibles | 0 | 0 | 0 | 0 | 0 | 0 | |
| Inversión Pública | 251,520,282 | -16,937,475 | 234,582,807 | 212,590,358 | 136,028,873 | 21,992,449 | |
| Obra Pública en Bienes de Dominio Público | 251,520,282 | -18,397,355 | 233,122,927 | 211,224,188 | 134,662,702 | 21,908,739 | |
| Obra Pública en Bienes Propios | 0 | 1,449,880 | 1,449,880 | 1,366,170 | 1,366,170 | 83,710 | |
| Proyectos Productivos y Acciones de Fomento | 0 | 0 | 0 | 0 | 0 | 0 | |

MUNICIPIO DE TAMAZUNCHALE
 Estado Analítico del Ejercicio del Presupuesto de Egresos
 Clasificación por Objeto del Gasto (Capítulo y Concepto)
 Del 1 de Enero al 31 de Diciembre de 2022

| Concepto | Egresos | | | | | Subejercicio 6 = (3 - 4) |
|---|---------------|-----------------------------------|---------------------------|----------------|-------------|-----------------------------|
| | Aprobado 1 | Ampliaciones/ Reducciones 2 | Modificado 3 = (1 + 2) | Devengado 4 | Pagado 5 | |
| Inversiones Financieras y Otras Provisiones | 0 | 1,966,788 | 1,966,788 | 0 | 0 | 1,966,788 |
| Inversiones Para el Fomento de Actividades Productivas | 0 | 0 | 0 | 0 | 0 | 0 |
| Acciones y Participaciones de Capital | 0 | 0 | 0 | 0 | 0 | 0 |
| Compra de Títulos y Valores | 0 | 0 | 0 | 0 | 0 | 0 |
| Concesión de Préstamos | 0 | 0 | 0 | 0 | 0 | 0 |
| Inversiones en Fideicomisos, Mandatos y Otros Análogos | 0 | 0 | 0 | 0 | 0 | 0 |
| Otras Inversiones Financieras | 0 | 0 | 0 | 0 | 0 | 0 |
| Provisiones para Contingencias y Otras erogaciones Especiales | 0 | 1,966,788 | 1,966,788 | 0 | 0 | 1,966,788 |
| Participaciones y Aportaciones | 0 | 0 | 0 | 0 | 0 | 0 |
| Participaciones | 0 | 0 | 0 | 0 | 0 | 0 |
| Aportaciones | 0 | 0 | 0 | 0 | 0 | 0 |
| Convenios | 0 | 0 | 0 | 0 | 0 | 0 |
| Deuda Pública | 5,052,000 | -2,451,809 | 2,600,190 | 1,624,936 | 1,624,936 | 975,254 |
| Amortización de la Deuda Pública | 3,652,000 | -3,426,796 | 225,203 | 0 | 0 | 225,203 |
| Intereses de la Deuda Pública | 1,400,000 | 974,987 | 2,374,987 | 1,624,936 | 1,624,936 | 750,051 |
| Comisiones de la Deuda Pública | 0 | 0 | 0 | 0 | 0 | 0 |
| Gastos de la Deuda Pública | 0 | 0 | 0 | 0 | 0 | 0 |
| Costo por Coberturas | 0 | 0 | 0 | 0 | 0 | 0 |
| Ayos Financieros | 0 | 0 | 0 | 0 | 0 | 0 |
| Adeudos de Ejercicios Fiscales Anteriores (Adeltas) | 0 | 0 | 0 | 0 | 0 | 0 |
| Total del Gasto | 431,420,781 | 57,392,538 | 488,813,318 | 449,486,669 | 372,352,351 | 39,326,649 |


 ING. JOSE YUSTIZMEZA VIDALES
 PRESIDENTE MUNICIPAL CONSTITUCIONAL


 C.P. ALICIA MERAZ FLORES
 GENERALAORA MUNICIPAL


 LIC. EUSEBIO HERNANDEZ MATIAS
 SINDICO MUNICIPAL

H. AYUNTAMIENTO


Tamazunchale
 Gobierno por el Bien de Todos
 2021-2024


 C.P. JUAN MANUEL CASTILLO RODRIGUEZ
 TESORERO MUNICIPAL


 C.P. MA. VIRGINIA AVILA ARGUELLES
 REGIDOR DE HACIENDA

TESORERIA MUNICIPAL