




MUNICIPIO DE TAMAZUNCHALE
Estado de Flujos de Efectivo
Del 1 de Enero al 31 de Diciembre de 2022 y 2021
(Pesos)

Concepto	2022	2021
Flujos de Efectivo de las Actividades de Operación		
Origen	473,809,851	419,381,647
Impuestos	7,808,527	7,441,955
Cuotas y Aportaciones de Seguridad Social	0	0
Contribuciones de mejoras	0	0
Derechos	12,186,580	7,875,501
Productos	11,046,567	3,848,329
Aprovechamientos	1,714,213	1,545,967
Ingresos por Venta de Bienes y Prestación de Servicios	0	0
Participaciones, Aportaciones, Convenios, Incentivos Derivados de la Colaboración Fiscal y Fondos Distintos de Aportaciones	441,053,965	398,669,894
Transferencias, Asignaciones, Subsidios y Subvenciones, y Pensiones y Jubilaciones	0	0
Otros Orígenes de Operación	0	0
Aplicación	319,587,236	353,122,213
Servicios Personales	145,633,814	125,794,016
Materiales y Suministros	18,217,756	15,635,867
Servicios Generales	46,143,607	68,694,212
Transferencias Internas y Asignaciones al Sector Público	2,050,668	2,446,497
Transferencias al resto del Sector Público	2,007,728	0
Subsidios y Subvenciones	2,477,123	0
Ayudas Sociales	16,980,985	23,670,968
Pensiones y Jubilaciones	6,362	0
Transferencias a Fideicomisos, Mandatos y Contratos Análogos	0	0
Transferencias a la Seguridad Social	0	0
Donativos	0	0
Transferencias al Exterior	0	0
Participaciones	0	0
Aportaciones	0	0
Convenios	0	0
Otras Aplicaciones de Operación	86,069,193	116,880,653
Flujos Netos de Efectivo por Actividades de Operación	154,222,616	66,259,434
Flujos de Efectivo de las Actividades de Inversión		
Origen	0	0
Bienes Inmuebles, Infraestructura y Construcciones en Proceso	0	0
Bienes Muebles	0	0
Otros Orígenes de Inversión	0	0
Aplicación	137,209,372	170,512,512
Bienes Inmuebles, Infraestructura y Construcciones en Proceso	136,028,873	169,697,614
Bienes Muebles	1,180,499	814,899
Otras Aplicaciones de Inversión	0	0
Flujos Netos de Efectivo por Actividades de Inversión	-137,209,372	-170,512,512
Flujo de Efectivo de las Actividades de Financiamiento		
Origen	0	0
Endeudamiento Neto	0	0
Interno	0	0
Externo	0	0
Otros Orígenes de Financiamiento	0	0
Aplicación	1,624,936	7,734,978
Servicios de la Deuda	1,624,936	1,357,316
Interno	1,624,936	1,357,316
Externo	0	0
Otras Aplicaciones de Financiamiento	0	6,377,661
Flujos netos de Efectivo por Actividades de Financiamiento	-1,624,936	-7,734,978
Incremento/Disminución Neta en el Efectivo y Equivalentes al Efectivo	15,388,307	-111,988,056
Efectivo y Equivalentes al Efectivo al inicio del Ejercicio	57,480,084	169,468,140
Efectivo y Equivalentes al Efectivo al final del Ejercicio	72,868,392	57,480,084

Bajo protesta de decir verdad declaramos que los Estados Financieros y sus Notas son razonablemente correctos y responsabilidad del emisor


 ING. JOSÉ LUIS MEZA VIDALES
 PRESIDENTE MUNICIPAL CONSTITUCIONAL


 C. P. ALICIA MERA FLORES
 CONTRALORA MUNICIPAL


 LIC. EUSEBIO HERNANDEZ MATIAS
 SINDICO MUNICIPAL

H. AYUNTAMIENTO

Tamazunchale
 Gobierno por el bien de Tamazunchale
 2021-2024
TESORERÍA MUNICIPAL


 C. P. JUAN MANUEL CASTILLO RODRIGUEZ
 TESORERO MUNICIPAL


 C. P. MA. VIRGINIA AVILA ARGUELLES
 REGIDOR DE HACIENDA