



MUNICIPIO DE TAMAZUNCHALE (a)
Estado Analítico del Ejercicio del Presupuesto de Egresos Detallado - LDF
Clasificación Funcional (Finalidad y Función)
Del 1 de Enero al 31 de Marzo de 2023 (b)
(PESOS)

Concepto (c)	Egresos					Subejercicio (e)
	Aprobado (d)	Ampliaciones/ (Reducciones)	Modificado	Devengado	Pagado	
I. Gasto No Etiquetado (I=A+B+C+D)	230,083,505	40,469,615	270,553,120	39,374,094	38,770,905	231,179,026
A. Gobierno (A=a1+a2+a3+a4+a5+a6+a7+a8)	187,473,505	38,517,977	225,991,482	30,040,792	29,867,842	195,950,689
a1) Legislación	40,000	1,044	41,044	1,044	1,044	40,000
a2) Justicia	20,270,000	614,646	20,884,646	762,557	762,557	20,122,090
a3) Coordinación de la Política de Gobierno	550,000	19,194	569,194	43,763	43,763	525,432
a4) Relaciones Exteriores			0			0
a5) Asuntos Financieros y Hacendarios	160,523,505	37,698,816	198,222,321	28,976,833	28,803,883	169,245,488
a6) Seguridad Nacional			0			0
a7) Asuntos de Orden Público y de Seguridad Interior	1,250,000	16,281	1,266,281	16,281	16,281	1,250,000
a8) Otros Servicios Generales	4,840,000	167,994	5,007,994	240,314	240,314	4,767,680
B. Desarrollo Social (B=b1+b2+b3+b4+b5+b6+b7)	41,020,000	1,944,678	42,964,678	9,322,282	8,892,044	33,642,396
b1) Protección Ambiental	5,530,000	781,676	6,311,676	1,613,368	1,307,673	4,698,308
b2) Vivienda y Servicios a la Comunidad	16,650,000	-2,072,825	14,577,175	252,954	237,646	14,324,220
b3) Salud	3,730,000	127,022	3,857,022	434,880	380,992	3,422,142
b4) Recreación, Cultura y Otras Manifestaciones Sociales	5,030,000	2,591,756	7,621,756	5,980,354	5,980,354	1,641,403
b5) Educación	235,000	10,651	245,651	13,301	13,301	232,350
b6) Protección Social	1,395,000	90,089	1,485,089	129,394	129,394	1,355,695
b7) Otros Asuntos Sociales	8,450,000	416,310	8,866,310	898,032	842,685	7,968,278
C. Desarrollo Económico (C=c1+c2+c3+c4+c5+c6+c7+c8+c9)	1,590,000	6,960	1,596,960	11,019	11,019	1,585,941
c1) Asuntos Económicos, Comerciales y Laborales en General	220,000	0	220,000	0	0	220,000
c2) Agropecuaria, Silvicultura, Pesca y Caza	860,000	6,960	866,960	11,019	11,019	855,941
c3) Combustibles y Energía			0			0
c4) Minería, Manufacturas y Construcción			0			0
c5) Transporte			0			0
c6) Comunicaciones			0			0
c7) Turismo	510,000	0	510,000	0	0	510,000
c8) Ciencia, Tecnología e Innovación			0			0
c9) Otras Industrias y Otros Asuntos Económicos			0			0
D. Otras No Clasificadas en Funciones Anteriores (D=d1+d2+d3+d4)	0	0	0	0	0	0
d1) Transacciones de la Deuda Pública / Costo Financiero de la Deuda			0			0
d2) Transferencias, Participaciones y Aportaciones Entre Diferentes Niveles y Ordenes de Gobierno			0			0
d3) Saneamiento del Sistema Financiero			0			0
d4) Adeudos de Ejercicios Fiscales Anteriores			0			0
II. Gasto Etiquetado (II=A+B+C+D)	261,122,587	41,705,313	302,827,900	6,750,171	6,750,171	296,077,729
A. Gobierno (A=a1+a2+a3+a4+a5+a6+a7+a8)	38,473,464	802,143	39,275,607	5,849,580	5,849,580	33,426,027
a1) Legislación			0			0
a2) Justicia			0			0
a3) Coordinación de la Política de Gobierno	239,296	726,227	965,523	179,745	179,745	785,778
a4) Relaciones Exteriores			0			0
a5) Asuntos Financieros y Hacendarios	0	2,576,172	2,576,172	629,516	629,516	1,946,656
a6) Seguridad Nacional			0			0
a7) Asuntos de Orden Público y de Seguridad Interior	38,234,168	-2,500,256	35,733,912	5,040,318	5,040,318	30,693,594
a8) Otros Servicios Generales			0			0
B. Desarrollo Social (B=b1+b2+b3+b4+b5+b6+b7)	222,649,123	40,903,170	263,552,293	900,591	900,591	262,651,702
b1) Protección Ambiental	0	3,884,058	3,884,058	682,779	682,779	3,201,279
b2) Vivienda y Servicios a la Comunidad	222,379,256	35,681,124	258,060,380	0	0	258,060,380
b3) Salud	0	1,337,988	1,337,988	217,812	217,812	1,120,176
b4) Recreación, Cultura y Otras Manifestaciones Sociales			0			0
b5) Educación			0			0
b6) Protección Social	269,867	0	269,867	0	0	269,867
b7) Otros Asuntos Sociales			0			0
C. Desarrollo Económico (C=c1+c2+c3+c4+c5+c6+c7+c8+c9)	0	0	0	0	0	0
c1) Asuntos Económicos, Comerciales y Laborales en General			0			0
c2) Agropecuaria, Silvicultura, Pesca y Caza			0			0
c3) Combustibles y Energía			0			0
c4) Minería, Manufacturas y Construcción			0			0
c5) Transporte			0			0
c6) Comunicaciones			0			0
c7) Turismo			0			0
c8) Ciencia, Tecnología e Innovación			0			0
c9) Otras Industrias y Otros Asuntos Económicos			0			0


MUNICIPIO DE TAMAZUNCHALE (a)
 Estado Analítico del Ejercicio del Presupuesto de Egresos Detallado - LDF
 Clasificación Funcional (Finalidad y Función)
 Del 1 de Enero al 31 de Marzo de 2023 (b)
 (PESOS)


Concepto (c)	Egresos					Subejercicio (e)
	Aprobado (d)	Ampliaciones/ (Reducciones)	Modificado	Devengado	Pagado	
D. Otras No Clasificadas en Funciones Anteriores (D=d1+d2+d3+d4)	0	0	0	0	0	0
d1) Transacciones de la Deuda Publica / Costo Financiero de la Deuda			0			0
d2) Transferencias, Participaciones y Aportaciones Entre Diferentes Niveles y Ordenes de Gobierno			0			0
d3) Saneamiento del Sistema Financiero			0			0
d4) Adeudos de Ejercicios Fiscales Anteriores			0			0
III. Total de Egresos (III = I + II)	491,206,092	82,174,927	573,381,019	46,124,264	45,521,076	527,256,755


 ING. JOSE LUIS MEZA VIDALES
 PRESIDENTE MUNICIPAL CONSTITUCIONAL


 C.P. ALICIA MERAZ FLORES
 CONTRALORA MUNICIPAL


 LIC. EUSEBIO HERNANDEZ MATHIAS
 SINDICO MUNICIPAL


 C.P. JUAN MANUEL CASTILLO RODRIGUEZ
 TESORERO MUNICIPAL


 C.P. MA. VIRGINIA AVILA ARGUELLES
 REGIDOR DE HACIENDA