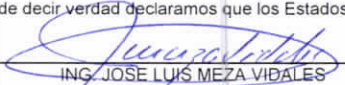




MUNICIPIO DE TAMAZUNCHALE
Estado de Flujos de Efectivo
Del 1 de Enero al 31 de Marzo de 2023
(Cifras en Pesos)

Concepto	2023	2022
Flujos de Efectivo de las Actividades de Operación		
Origen	151,550,226	473,560,848
Impuestos	3,283,324	7,808,527
Cuotas y Aportaciones de Seguridad Social	0	0
Contribuciones de Mejoras	0	0
Derechos	3,330,685	12,186,580
Productos	2,202,033	10,795,719
Aprovechamientos	244,628	1,716,058
Ingresos por Venta de Bienes y Prestación de Servicios	0	0
Participaciones, Aportaciones, Convenios, Incentivos Derivados de la Colaboración Fiscal y Fondos Distintos de Aportaciones	142,489,556	441,053,965
Transferencias, Asignaciones, Subsidios y Subvenciones, y Pensiones y Jubilaciones	0	0
Otros Origenes de Operación	0	0
Aplicación	128,991,941	319,334,004
Servicios Personales	26,747,555	145,663,814
Materiales y Suministros	3,535,718	18,217,756
Servicios Generales	12,573,203	46,143,183
Transferencias Internas y Asignaciones al Sector Público	682,779	2,050,668
Transferencias al Resto del Sector Público	0	2,007,728
Subsidios y Subvenciones	0	2,477,123
Ayudas Sociales	1,320,471	16,980,985
Pensionamientos y Jubilaciones	15,905	6,362
Transferencias a Fideicomisos, Mandatos y Contratos Análogos	0	0
Transferencias a la Seguridad Social	0	0
Donativos	0	0
Transferencias al Exterior	0	0
Participaciones	0	0
Aportaciones	0	0
Convenios	0	0
Otras Aplicaciones de Operación	84,116,311	85,786,385
Flujos Netos de Efectivo por Actividades de Operación	22,558,285	154,226,845
Flujos de Efectivo de las Actividades de Inversión		
Origen	0	0
Bienes Inmuebles, Infraestructura y Construcciones en Proceso	0	0
Bienes Muebles	0	0
Otros Origenes de Inversión	0	0
Aplicación	178,966	137,209,372
Bienes Inmuebles, Infraestructura y Construcciones en Proceso	0	136,028,873
Bienes Muebles	178,966	1,180,499
Otras Aplicaciones de Inversión	0	0
Flujos Netos de Efectivo por Actividades de Inversión	-178,966	-137,209,372
Flujos de Efectivo de las Actividades de Financiamiento		
Origen	0	0
Endeudamiento Neto	0	0
Interno	0	0
Externo	0	0
Otros Origenes de Financiamiento	0	0
Aplicación	466,480	1,624,936
Servicios de la Deuda	466,480	1,624,936
Interno	466,480	1,624,936
Externo	0	0
Otras Aplicaciones de Financiamiento	0	0
Flujos Netos de Efectivo por Actividades de Financiamiento	-466,480	-1,624,936
Incremento/Disminución Neta en el Efectivo y Equivalentes al Efectivo	21,912,840	15,392,537
Efectivo y Equivalentes al Efectivo al Inicio del Ejercicio	72,872,621	57,480,084
Efectivo y Equivalentes al Efectivo al Final del Ejercicio	94,785,460	72,872,621

Bajo protesta de decir verdad declaramos que los Estados Financieros y sus notas, son razonablemente correctos y son responsabilidad del emisor.


 ING. JOSÉ LUIS MEZA VIDALES
 PRESIDENTE MUNICIPAL CONSTITUCIONAL


 C.P. JUAN MANUEL CASTILLO RODRIGUEZ
 TESORERO MUNICIPAL


 C.P. ALICIA MERAZ FLORES
 CONTRALORA MUNICIPAL


 C.P. MA. VIRGINIA AVILA ARGUELLES
 REGIDOR DE HACIENDA


 LIC. EUSEBIO HERNANDEZ MATIAS
 SINDICO MUNICIPAL