


MUNICIPIO DE TAMAZUNCHALE (a)
Estado Analítico de Ingresos Detallado - LDF
Del 1 de Enero al 30 de Junio de 2023 (b)
(PESOS)

Concepto (c)	Ingreso					Diferencia (e)
	Estimado (d)	Ampliaciones/ (Reducciones)	Modificado	Devengado	Recaudado	
Ingresos de Libre Disposición						
A. Impuestos	8,614,663	0	8,614,663	5,117,799	5,117,799	-3,496,864
B. Cuotas y Aportaciones de Seguridad Social			0			0
C. Contribuciones de Mejoras			0			0
D. Derechos	13,998,887	0	13,998,887	6,064,203	6,064,203	-7,934,684
E. Productos	9,161,730	0	9,161,730	6,209,672	6,209,672	-2,952,058
F. Aprovechamientos	1,776,601	0	1,776,601	518,296	518,296	-1,258,305
G. Ingresos por Ventas de Bienes y Prestación Servicios			0			0
H. Participaciones (H=h1+h2+h3+h4+h5+h6+h7+h8+h9+h10+h11)	178,157,699	0	178,157,699	101,037,270	101,037,270	-77,120,429
h1) Fondo General de Participaciones	120,179,484	0	120,179,484	63,157,929	63,157,929	-57,021,555
h2) Fondo de Fomento Municipal	35,384,040	0	35,384,040	26,247,622	26,247,622	-9,136,418
h3) Fondo de Fiscalización y Recaudación	7,185,304	0	7,185,304	3,226,071	3,226,071	-3,959,233
h4) Fondo de Compensación			0			0
h5) Fondo de Extracción de Hidrocarburos			0			0
h6) Impuesto Especial Sobre Producción y Servicios	11,957,121	0	11,957,121	6,292,316	6,292,316	-5,664,805
h7) 0.136% de la Recaudación Federal Participable			0			0
h8) 3.17% Sobre Extracción de Petróleo			0			0
h9) Gasolinas y Diésel	2,469,404	0	2,469,404	1,606,107	1,606,107	-863,297
h10) Fondo del Impuesto Sobre la Renta			0			0
h11) Fondo de Estabilización de los Ingresos de las Entidades Federativas	982,346	0	982,346	507,225	507,225	-475,121
I. Incentivos Derivados de la Colaboración Fiscal (I=i1+i2+i3+i4+i5)	18,373,925	0	18,373,925	14,315,990	14,315,990	-4,057,935
i1) Tenencia o Uso de Vehículos	17	0	17	1,661	1,661	1,644
i2) Fondo de Compensación ISAN	2,407,226	0	2,407,226	1,571,146	1,571,146	-836,080
i3) Impuesto Sobre Automóviles Nuevos			0			0
i4) Fondo de Compensación de Repecos-Intermedios			0			0
i5) Otros Incentivos Económicos	15,966,682	0	15,966,682	12,743,183	12,743,183	-3,223,499
J. Transferencias y Asignaciones			0			0
K. Convenios	0	0	0	0	0	0
k1) Otros Convenios y Subsidios			0			0
L. Otros Ingresos de Libre Disposición (L=l1+l2)	0	0	0	0	0	0
l1) Participaciones en Ingresos Locales			0			0
l2) Otros Ingresos de Libre Disposición			0			0
I. Total de Ingresos de Libre Disposición (I=A+B+C+D+E+F+G+H+I+J+K+L)	230,083,505	0	230,083,505	133,263,230	133,263,230	-96,820,275
Ingresos Excedentes de Ingresos de Libre Disposición						
Transferencias Federales Etiquetadas						
A. Aportaciones (A=a1+a2+a3+a4+a5+a6+a7+a8)	259,541,500	40,721,765	300,263,265	171,739,290	171,739,290	-87,802,210
a1) Fondo de Aportaciones para la Nómina Educativa y Gasto Operativo			0			0
a2) Fondo de Aportaciones para los Servicios de Salud			0			0
a3) Fondo de Aportaciones para la Infraestructura Social	187,804,975	28,271,605	216,076,580	129,645,948	129,645,948	-58,159,027
a4) Fondo de Aportaciones para el Fortalecimiento de los Municipios y de las Demarcaciones Territoriales del Distrito Federal	71,736,525	12,450,160	84,186,685	42,093,342	42,093,342	-29,643,183
a5) Fondo de Aportaciones Múltiples			0			0
a6) Fondo de Aportaciones para la Educación Tecnológica y de Adultos			0			0
a7) Fondo de Aportaciones para la Seguridad Pública de los Estados y del Distrito Federal			0			0
a8) Fondo de Aportaciones para el Fortalecimiento de las Entidades Federativas			0			0
B. Convenios (B=b1+b2+b3+b4)	1,581,087	0	1,581,087	575,264	575,264	-1,005,823
b1) Convenios de Protección Social en Salud			0			0
b2) Convenios de Descentralización			0			0
b3) Convenios de Reasignación			0			0
b4) Otros Convenios y Subsidios	1,581,087	0	1,581,087	575,264	575,264	-1,005,823
C. Fondos Distintos de Aportaciones (C=c1+c2)	0	0	0	0	0	0
c1) Fondo para Entidades Federativas y Municipios Productores de Hidrocarburos			0			0
c2) Fondo Minero			0			0
D. Transferencias, Asignaciones, Subsidios y Subvenciones, y Pensiones y Jubilaciones			0			0


MUNICIPIO DE TAMAZUNCHALE (a)
 Estado Analítico de Ingresos Detallado - LDF
 Del 1 de Enero al 30 de Junio de 2023 (b)
 (PESOS)


Concepto (c)	Ingreso					Diferencia (e)
	Estimado (d)	Ampliaciones/ (Reducciones)	Modificado	Devengado	Recaudado	
E. Otras Transferencias Federales Etiquetadas			0			0
II. Total de Transferencias Federales Etiquetadas (II = A + B + C + D + E)	261,122,587	40,721,765	301,844,352	172,314,554	172,314,554	-88,808,033
III. Ingresos Derivados de Financiamientos (III = A)	0	0	0	0	0	0
A. Ingresos Derivados de Financiamientos			0			0
IV. Total de Ingresos (IV = I + II + III)	491,206,092	40,721,765	531,927,857	305,577,784	305,577,784	-185,628,308
Datos Informativos						
1. Ingresos Derivados de Financiamientos con Fuente de Pago de Ingresos de Libre Disposición			0			0
2. Ingresos Derivados de Financiamientos con Fuente de Pago de Transferencias Federales Etiquetadas			0			0
3. Ingresos Derivados de Financiamientos (3 = 1 + 2)	0	0	0	0	0	0


 ING. JOSÉ LUIS MEZA VIDALES
 PRESIDENTE MUNICIPAL CONSTITUCIONAL


 C. P. ALICIA MERAZ FLORES
 CONTRALORA MUNICIPAL


 LIC. EUSEBIO HERNANDEZ MATIAS
 SINDICO MUNICIPAL


 C. P. JUAN MANUEL CASTILLO RODRIGUEZ
 TESORERO MUNICIPAL


 C. P. MA. VIRGINIA AVILA ARGUELLES
 REGIDOR DE HACIENDA