


**MUNICIPIO DE TAMAZUNCHALE (a)**  
**Estado Analítico del Ejercicio del Presupuesto de Egresos Detallado - LDF**  
**Clasificación Funcional (Finalidad y Función)**  
**Del 1 de Enero al 30 de Junio de 2023 (b)**  
**(PESOS)**

Concepto (c)	Egresos					Subejercicio (e)
	Aprobado (d)	Ampliaciones/ (Reducciones)	Modificado	Devengado	Pagado	
<b>I. Gasto No Etiquetado (I=A+B+C+D)</b>	<b>230,083,505</b>	<b>40,469,615</b>	<b>270,553,120</b>	<b>83,432,820</b>	<b>82,856,675</b>	<b>187,120,299</b>
<b>A. Gobierno (A=a1+a2+a3+a4+a5+a6+a7+a8)</b>	<b>192,573,505</b>	<b>37,945,410</b>	<b>230,518,915</b>	<b>69,918,874</b>	<b>69,477,435</b>	<b>160,600,041</b>
a1) Legislación	5,140,000	1,035,900	6,175,900	3,736,158	3,428,440	2,439,732
a2) Justicia	20,270,000	652,033	20,922,033	1,777,494	1,777,494	19,144,540
a3) Coordinación de la Política de Gobierno	550,000	30,890	580,890	69,961	69,961	510,929
a4) Relaciones Exteriores			0			0
a5) Asuntos Financieros y Hacendarios	160,523,505	35,883,641	196,407,146	62,606,700	62,472,989	133,800,446
a6) Seguridad Nacional			0			0
a7) Asuntos de Orden Público y de Seguridad Interior	1,250,000	20,064	1,270,064	20,064	20,064	1,250,000
a8) Otros Servicios Generales	4,840,000	322,882	5,162,882	1,708,488	1,708,488	3,454,394
<b>B. Desarrollo Social (B=b1+b2+b3+b4+b5+b6+b7)</b>	<b>35,920,000</b>	<b>2,387,259</b>	<b>38,307,259</b>	<b>13,348,842</b>	<b>13,214,136</b>	<b>24,958,417</b>
b1) Protección Ambiental	430,000	0	430,000	0	0	430,000
b2) Vivienda y Servicios a la Comunidad	16,650,000	-3,070,653	13,579,347	624,684	611,638	12,954,663
b3) Salud	3,730,000	195,412	3,925,412	1,292,275	1,248,114	2,633,136
b4) Recreación, Cultura y Otras Manifestaciones Sociales	5,030,000	4,298,711	9,328,711	7,743,483	7,743,483	1,585,228
b5) Educación	235,000	82,670	317,670	85,855	85,855	231,815
b6) Protección Social	1,395,000	183,571	1,578,571	272,971	272,971	1,305,600
b7) Otros Asuntos Sociales	8,450,000	697,548	9,147,548	3,329,574	3,252,075	5,817,974
<b>C. Desarrollo Económico (C=c1+c2+c3+c4+c5+c6+c7+c8+c9)</b>	<b>1,590,000</b>	<b>136,946</b>	<b>1,726,946</b>	<b>165,104</b>	<b>165,104</b>	<b>1,561,842</b>
c1) Asuntos Económicos, Comerciales y Laborales en General	220,000	0	220,000	0	0	220,000
c2) Agropecuaria, Silvicultura, Pesca y Caza	860,000	8,347	868,347	15,662	15,662	852,686
c3) Combustibles y Energía			0			0
c4) Minería, Manufacturas y Construcción			0			0
c5) Transporte			0			0
c6) Comunicaciones	0	44,330	44,330	44,330	44,330	0
c7) Turismo	510,000	84,268	594,268	105,112	105,112	489,156
c8) Ciencia, Tecnología e Innovación			0			0
c9) Otras Industrias y Otros Asuntos Económicos			0			0
<b>D. Otras No Clasificadas en Funciones Anteriores (D=d1+d2+d3+d4)</b>	<b>0</b>	<b>0</b>	<b>0</b>	<b>0</b>	<b>0</b>	<b>0</b>
d1) Transacciones de la Deuda Pública / Costo Financiero de la Deuda			0			0
d2) Transferencias, Participaciones y Aportaciones Entre Diferentes Niveles y Ordenes de Gobierno			0			0
d3) Saneamiento del Sistema Financiero			0			0
d4) Adeudos de Ejercicios Fiscales Anteriores			0			0
<b>II. Gasto Etiquetado (II=A+B+C+D)</b>	<b>261,122,587</b>	<b>41,705,313</b>	<b>302,827,900</b>	<b>29,980,136</b>	<b>29,469,291</b>	<b>272,847,764</b>
<b>A. Gobierno (A=a1+a2+a3+a4+a5+a6+a7+a8)</b>	<b>38,473,464</b>	<b>2,779,101</b>	<b>41,252,565</b>	<b>17,296,211</b>	<b>16,785,366</b>	<b>23,956,354</b>
a1) Legislación			0			0
a2) Justicia			0			0
a3) Coordinación de la Política de Gobierno	239,296	726,227	965,523	493,581	493,581	471,942
a4) Relaciones Exteriores			0			0
a5) Asuntos Financieros y Hacendarios	0	4,553,130	4,553,130	2,872,621	2,361,777	1,680,509
a6) Seguridad Nacional			0			0
a7) Asuntos de Orden Público y de Seguridad Interior	38,234,168	-2,500,256	35,733,912	13,930,008	13,930,008	21,803,904
a8) Otros Servicios Generales			0			0
<b>B. Desarrollo Social (B=b1+b2+b3+b4+b5+b6+b7)</b>	<b>222,649,123</b>	<b>17,379,250</b>	<b>240,028,373</b>	<b>10,451,296</b>	<b>10,451,296</b>	<b>229,577,076</b>
b1) Protección Ambiental	0	8,552,270	8,552,270	1,484,742	1,484,742	7,067,528
b2) Vivienda y Servicios a la Comunidad	222,379,256	-1,278,289	221,100,967	8,138,098	8,138,098	212,962,869
b3) Salud	0	1,400,220	1,400,220	591,204	591,204	809,016
b4) Recreación, Cultura y Otras Manifestaciones Sociales	0	8,667,808	8,667,808	0	0	8,667,808
b5) Educación	0	37,241	37,241	37,241	37,241	0
b6) Protección Social	269,867	0	269,867	200,012	200,012	69,855
b7) Otros Asuntos Sociales			0			0
<b>C. Desarrollo Económico (C=c1+c2+c3+c4+c5+c6+c7+c8+c9)</b>	<b>0</b>	<b>21,546,962</b>	<b>21,546,962</b>	<b>2,232,629</b>	<b>2,232,629</b>	<b>19,314,333</b>
c1) Asuntos Económicos, Comerciales y Laborales en General			0			0
c2) Agropecuaria, Silvicultura, Pesca y Caza	0	362,700	362,700	362,700	362,700	0
c3) Combustibles y Energía	0	110,200	110,200	101,656	101,656	8,544
c4) Minería, Manufacturas y Construcción			0			0
c5) Transporte	0	20,709,582	20,709,582	1,409,871	1,409,871	19,299,712
c6) Comunicaciones			0			0
c7) Turismo	0	364,480	364,480	358,403	358,403	6,077
c8) Ciencia, Tecnología e Innovación			0			0
c9) Otras Industrias y Otros Asuntos Económicos			0			0


**MUNICIPIO DE TAMAZUNCHALE (a)**  
**Estado Analítico del Ejercicio del Presupuesto de Egresos Detallado - LDF**  
**Clasificación Funcional (Finalidad y Función)**  
**Del 1 de Enero al 30 de Junio de 2023 (b)**  
**(PESOS)**


Concepto (c)	Egresos					Subejercicio (e)
	Aprobado (d)	Ampliaciones/ (Reducciones)	Modificado	Devengado	Pagado	
D. Otras No Clasificadas en Funciones Anteriores (D=d1+d2+d3+d4)	0	0	0	0	0	0
d1) Transacciones de la Deuda Publica / Costo Financiero de la Deuda			0			0
d2) Transferencias, Participaciones y Aportaciones Entre Diferentes Niveles y Ordenes de Gobierno			0			0
d3) Saneamiento del Sistema Financiero			0			0
d4) Adeudos de Ejercicios Fiscales Anteriores			0			0
<b>III. Total de Egresos (III = I + II)</b>	<b>491,206,092</b>	<b>82,174,927</b>	<b>573,381,019</b>	<b>113,412,956</b>	<b>112,325,967</b>	<b>459,968,063</b>

  
 \_\_\_\_\_  
 ING. JOSE LUIS MEZA VIDALES  
 PRESIDENTE MUNICIPAL CONSTITUCIONAL

  
 \_\_\_\_\_  
 C.P. JUAN MANUEL CASTILLO RODRIGUEZ  
 TESORERO MUNICIPAL

  
 \_\_\_\_\_  
 C.P. ALICIA MERAZ FLORES  
 CONTRALORA MUNICIPAL

  
 \_\_\_\_\_  
 C.P. MA. VIRGINIA AVILA ARGUELLES  
 REGIDOR DE HACIENDA

  
 \_\_\_\_\_  
 LIC. EUSEBIO HERNANDEZ MATIAS  
 SINDICO MUNICIPAL