




MUNICIPIO DE TAMAZUNCHALE
Estado de Flujos de Efectivo
Del 1 de Enero al 30 de Junio de 2023
(Cifras en Pesos)


Concepto	2023	2022
Flujos de Efectivo de las Actividades de Operación		
Origen	305,577,784	473,560,848
Impuestos	5,117,799	7,808,527
Cuotas y Aportaciones de Seguridad Social	0	0
Contribuciones de Mejoras	0	0
Derechos	6,064,203	12,186,580
Productos	6,209,672	10,795,719
Aprovechamientos	518,296	1,716,058
Ingresos por Venta de Bienes y Prestación de Servicios	0	0
Participaciones, Aportaciones, Convenios, Incentivos Derivados de la Colaboración Fiscal y Fondos Distintos de Aportaciones	287,667,814	441,053,965
Transferencias, Asignaciones, Subsidios y Subvenciones, y Pensiones y Jubilaciones	0	0
Otros Origenes de Operación	0	0
Aplicación	240,931,608	319,334,004
Servicios Personales	54,693,409	145,663,814
Materiales y Suministros	8,162,266	18,217,756
Servicios Generales	31,686,932	46,143,183
Transferencias Internas y Asignaciones al Sector Público	1,461,431	2,050,668
Transferencias al Resto del Sector Público	0	2,007,728
Subsidios y Subvenciones	0	2,477,123
Ayudas Sociales	5,422,746	16,980,985
Pensionamientos y Jubilaciones	34,991	6,362
Transferencias a Fideicomisos, Mandatos y Contratos Análogos	0	0
Transferencias a la Seguridad Social	0	0
Donativos	0	0
Transferencias al Exterior	0	0
Participaciones	0	0
Aportaciones	0	0
Convenios	0	0
Otras Aplicaciones de Operación	139,469,833	85,786,385
Flujos Netos de Efectivo por Actividades de Operación	64,646,176	154,226,845
Flujos de Efectivo de las Actividades de Inversión		
Origen	0	0
Bienes Inmuebles, Infraestructura y Construcciones en Proceso	0	0
Bienes Muebles	0	0
Otros Origenes de Inversión	0	0
Aplicación	9,945,730	137,209,372
Bienes Inmuebles, Infraestructura y Construcciones en Proceso	9,422,727	136,028,873
Bienes Muebles	523,003	1,180,499
Otras Aplicaciones de Inversión	0	0
Flujos Netos de Efectivo por Actividades de Inversión	-9,945,730	-137,209,372
Flujos de Efectivo de las Actividades de Financiamiento		
Origen	0	0
Endeudamiento Neto	0	0
Interno	0	0
Externo	0	0
Otros Origenes de Financiamiento	0	0
Aplicación	918,462	1,624,936
Servicios de la Deuda	918,462	1,624,936
Interno	918,462	1,624,936
Externo	0	0
Otras Aplicaciones de Financiamiento	0	0
Flujos Netos de Efectivo por Actividades de Financiamiento	-918,462	-1,624,936
Incremento/Disminución Neta en el Efectivo y Equivalentes al Efectivo	53,781,985	15,392,537
Efectivo y Equivalentes al Efectivo al Inicio del Ejercicio	72,872,621	57,480,084
Efectivo y Equivalentes al Efectivo al Final del Ejercicio	126,654,605	72,872,621


Bajo protesta de decir verdad declaramos que los Estados Financieros y sus notas, son razonablemente correctos y son responsabilidad de quien emite.


 ING. JOSÉ LUIS MEZA VIDALES
 PRESIDENTE MUNICIPAL CONSTITUCIONAL


 C.P. JUAN MANUEL CASTILLO RODRIGUEZ
 TESORERO MUNICIPAL


 C.P. ALICIA MÉRÁZ FLORES
 CONTRALORA MUNICIPAL


 C.P. MA. VIRGINIA AVILA ARGUELLES
 REGIDOR DE HACIENDA


 LIC. EUSEBIO HERNÁNDEZ MATÍAS
 SINDICO MUNICIPAL