



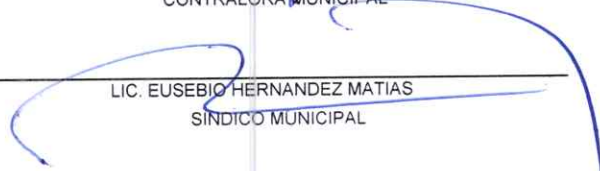
MUNICIPIO DE TAMAZUNCHALE
Estado de Flujos de Efectivo
Del 1 de Enero al 30 de Septiembre de 2023
(Cifras en Pesos)

Concepto	2023	2022
Flujos de Efectivo de las Actividades de Operación		
Origen	453,333,953	473,560,848
Impuestos	6,508,184	7,808,527
Cuotas y Aportaciones de Seguridad Social	0	0
Contribuciones de Mejoras	0	0
Derechos	7,540,622	12,186,580
Productos	9,970,345	10,795,719
Aprovechamientos	618,822	1,716,058
Ingresos por Venta de Bienes y Prestación de Servicios	0	0
Participaciones, Aportaciones, Convenios, Incentivos Derivados de la Colaboración Fiscal y Fondos Distintos de Aportaciones	428,695,979	441,053,965
Transferencias, Asignaciones, Subsidios y Subvenciones, y Pensiones y Jubilaciones	0	0
Otros Orígenes de Operación	0	0
Aplicación	316,141,931	319,334,004
Servicios Personales	84,754,171	145,663,814
Materiales y Suministros	14,474,780	18,217,756
Servicios Generales	45,787,430	46,143,183
Transferencias Internas y Asignaciones al Sector Público	2,350,239	2,050,668
Transferencias al Resto del Sector Público	0	2,007,728
Subsidios y Subvenciones	0	2,477,123
Ayudas Sociales	9,834,366	16,980,985
Pensiones y Jubilaciones	57,258	6,362
Transferencias a Fideicomisos, Mandatos y Contratos Análogos	0	0
Transferencias a la Seguridad Social	0	0
Donativos	0	0
Transferencias al Exterior	0	0
Participaciones	0	0
Aportaciones	0	0
Convenios	0	0
Otras Aplicaciones de Operación	158,883,686	85,786,385
Flujos Netos de Efectivo por Actividades de Operación	137,192,022	154,226,845
Flujos de Efectivo de las Actividades de Inversión		
Origen	0	0
Bienes Inmuebles, Infraestructura y Construcciones en Proceso	0	0
Bienes Muebles	0	0
Otros Orígenes de Inversión	0	0
Aplicación	108,455,011	137,209,372
Bienes Inmuebles, Infraestructura y Construcciones en Proceso	107,723,951	136,028,873
Bienes Muebles	731,060	1,180,499
Otras Aplicaciones de Inversión	0	0
Flujos Netos de Efectivo por Actividades de Inversión	-108,455,011	-137,209,372
Flujos de Efectivo de las Actividades de Financiamiento		
Origen	0	0
Endeudamiento Neto	0	0
Interno	0	0
Externo	0	0
Otros Orígenes de Financiamiento	0	0
Aplicación	1,343,313	1,624,936
Servicios de la Deuda	1,343,313	1,624,936
Interno	1,343,313	1,624,936
Externo	0	0
Otras Aplicaciones de Financiamiento	0	0
Flujos Netos de Efectivo por Actividades de Financiamiento	-1,343,313	-1,624,936
Incremento/Disminución Neta en el Efectivo y Equivalentes al Efectivo	27,393,699	15,392,537
Efectivo y Equivalentes al Efectivo al Inicio del Ejercicio	72,872,621	57,480,084
Efectivo y Equivalentes al Efectivo al Final del Ejercicio	100,266,319	72,872,621

Bajo protesta de decir verdad declaramos que los Estados Financieros y sus notas, son razonablemente correctos y son responsabilidad del emisor.



 ING. JOSE LUIS MEZA VIDALES
 PRESIDENTE MUNICIPAL CONSTITUCIONAL


 C.P. ALICIA MERAZ FLORES
 CONTRALORA MUNICIPAL


 LIC. EUSEBIO HERNANDEZ MATIAS
 SÍNDICO MUNICIPAL

H. AYUNTAMIENTO

 C.P. JUAN MANUEL CASTILLO RODRIGUEZ
 Gobierno por el bien de todos
 2021-2024
TESORERIA MUNICIPAL
 TESORERO MUNICIPAL


 C.P. MA. VIRGINIA AVILA ARGUELLES
 REGIDOR DE HACIENDA