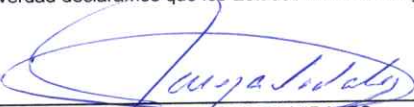



MUNICIPIO DE TAMAZUNCHALE
Estado Analítico del Activo
Del 1 de Enero al 30 de Septiembre de 2023
(Cifras en Pesos)

Concepto	Saldo Inicial	Cargos del Periodo	Abonos del Periodo	Saldo Final	Variación del Periodo
ACTIVO	487,919,459	28,947,730,931	28,904,300,580	531,349,810	43,430,351
Activo Circulante	142,042,461	28,838,555,344	28,740,941,773	239,656,032	97,613,572
Efectivo y Equivalentes	72,872,621	14,742,722,891	14,715,329,192	100,266,319	27,393,699
Derechos a Recibir Efectivo o Equivalentes	47,115,405	14,034,663,714	13,975,584,026	106,195,092	59,079,688
Derechos a Recibir Bienes o Servicios	21,713,005	61,168,740	50,028,554	32,853,190	11,140,185
Inventarios	0	0	0	0	0
Almacenes	0	0	0	0	0
Estimación por Pérdida o Deterioro de Activos Circulantes	0	0	0	0	0
Otros Activos Circulantes	341,431	0	0	341,431	0
Activo No Circulante	345,876,999	109,175,586	163,358,807	291,693,778	-54,183,221
Inversiones Financieras a Largo Plazo	43,247,390	0	0	43,247,390	0
Derechos a Recibir Efectivo o Equivalentes a Largo Plazo	0	0	0	0	0
Bienes Inmuebles, Infraestructura y Construcciones en Proceso	271,375,328	107,723,951	162,638,232	216,461,047	-54,914,281
Bienes Muebles	38,011,285	1,451,635	720,575	38,742,344	731,060
Activos Intangibles	1,562,407	0	0	1,562,407	0
Depreciación, Deterioro y Amortización Acumulada de Bienes	-8,319,411	0	0	-8,319,411	0
Activos Diferidos	0	0	0	0	0
Estimación por Pérdida o Deterioro de Activos no Circulantes	0	0	0	0	0
Otros Activos no Circulantes	0	0	0	0	0


Bajo protesta de decir verdad declaramos que los Estados Financieros y sus notas, son razonablemente correctos y son responsabilidad del emisor.



 ING. JOSÉ LUIS MEZA VIDALES
 PRESIDENTE MUNICIPAL CONSTITUCIONAL


 C.P. ALICIA MERAZ FLORES
 CONTRALORA MUNICIPAL


 LIC. EUSEBIO HERNANDEZ MATIAS
 SINDICO MUNICIPAL




 C.P. JUAN MANUEL CASTILLO RODRIGUEZ
 TESORERO MUNICIPAL


 C.P. MA. VIRGINIA AVILA ARGUELLES
 REGIDOR DE HACIENDA